


DIOS ESTUVO CON JOSÉ



LECCIONES PARA HACER EN CASA

EPISODIO 5: JOSÉ HIJO AMADO, ESCLAVO Y GOBERNADOR

LECCIÓN 1



VER EL VIDEO

Vea con sus hijos el video de la historia bíblica “José- hijo amado, esclavo y gobernador” disponible en: www.vimeo.com/deditos/josehijoamadoesclavoygobernador .



PREGUNTA PARA DIALOGAR

¿Qué le pasó a José en esta historia? Escuche lo que su hijo observó. Por ejemplo, sus hermanos lo echaron al pozo, lo vendieron como esclavo, su papá pensó que se había muerto, Potifar lo metió a la cárcel, y Faraón lo puso sobre todo Egipto. **La Biblia dice que Dios estaba con José en medio de estas situaciones difíciles.**

En Mateo 28:20b Jesús dijo a sus discípulos, “...tengan por seguro esto: que estoy con ustedes siempre, hasta el fin de los tiempos”.

¿En qué momento o situación es importante para ti saber que Dios está contigo?



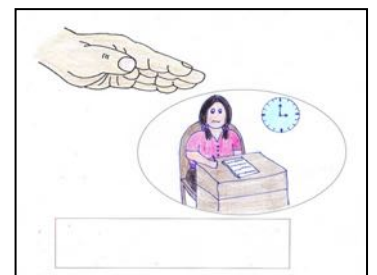
TRABAJO MANUAL

Los niños pequeños deben pintar el dibujo de José cuando fue vendido por sus hermanos como esclavo. También deben remarcar la mano para recordar que Dios estuvo con José en cada situación.


Los niños grandes deben dibujar en el círculo una escena de su propia vida en la que ellos necesitan saber que Dios está con ellos. Por ejemplo, cuando estén solos en la oscuridad, en la escuela, en la calle, etc.



El versículo bíblico está en Mateo 28:20b
Y tengan por seguro esto: que estoy con ustedes siempre, hasta el fin de los tiempos».

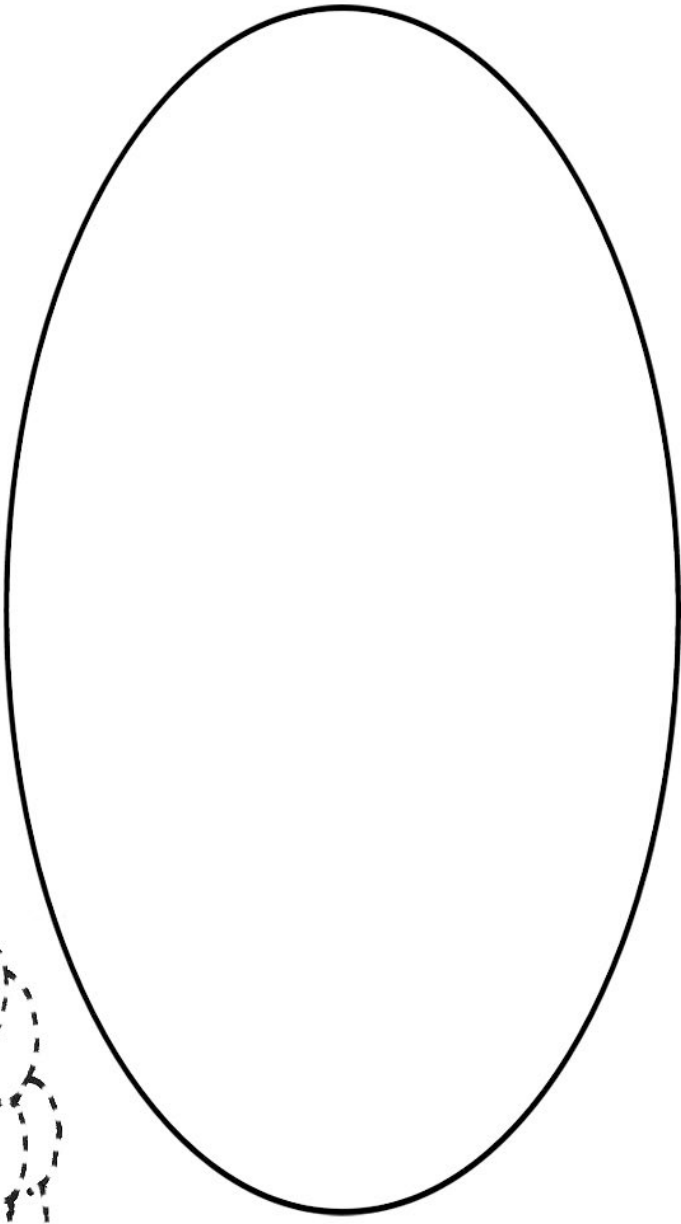


PUEDA ENCONTRAR MÁS LECCIONES COMO ESTA EN WWW.DEDITOS.ORG
TAMBIÉN VIDEOS DISPONIBLES



José - Hijo amado, esclavo
y gobernador
Lección 1

Y tengan por seguro esto: que estoy con
ustedes siempre, hasta el fin de los tiempos.
Mateo 28:20b



Y tengan por seguro esto: que estoy con
ustedes siempre, hasta el fin de los tiempos.
Mateo 28:20b

José - Hijo amado,
esclavo y gobernador
Lección 1

JOSÉ HUYÓ DE LA ESPOSA DE POTIFAR

EPISODIO 5: JOSÉ HIJO AMADO, ESCLAVO Y GOBERNADOR

LECCIÓN 2



JUGANDO CON LOS DEDOS PARA CONTAR LA HISTORIA

Con la ayuda de sus hijos, pinte, recorte y pegue con cinta adhesiva los títeres de dedos para cada personaje. También pinte los diseños de la casa de Potifar y la cárcel y péguelos en una pared donde los niños dramatizarán la historia.

Lea Génesis 39 en voz alta y mientras lo lea, sus hijos u otros familiares deben actuar con los títeres de dedo lo que sucede en cada escena.



PREGUNTA PARA DIALOGAR

¿Qué hizo José cuando la esposa de Potifar trató de hacer algo incorrecto con su cuerpo? Le dijo que no, y huyó de ella.

Explique a sus hijos que si en algún momento alguien tratara de tocar o ver sus partes íntimas, o enseñarles cosas feas, pueden y deben resistir y huír de la persona (como lo hizo José) y contarle a un adulto confiable lo que pasó. Si sus hijos no saben cuales son las partes íntimas de los hombres y las mujeres, puede explicarselo usando los dibujos al final de esta lección. Es muy importante si su hijo le cuenta algo que le haya pasado a él o a algún amigo que le crea y que busque proteger a los niños sobre todo.




TRABAJO MANUAL

Los niños pequeños deben pintar el dibujo de José y la esposa de Potifar.

El versículo bíblico está en 1 Corintios 6:19-20

¿Acaso no saben que su cuerpo es templo del Espíritu Santo?... Dios los ha comprado por un precio. Así que, con su cuerpo, honren a Dios.

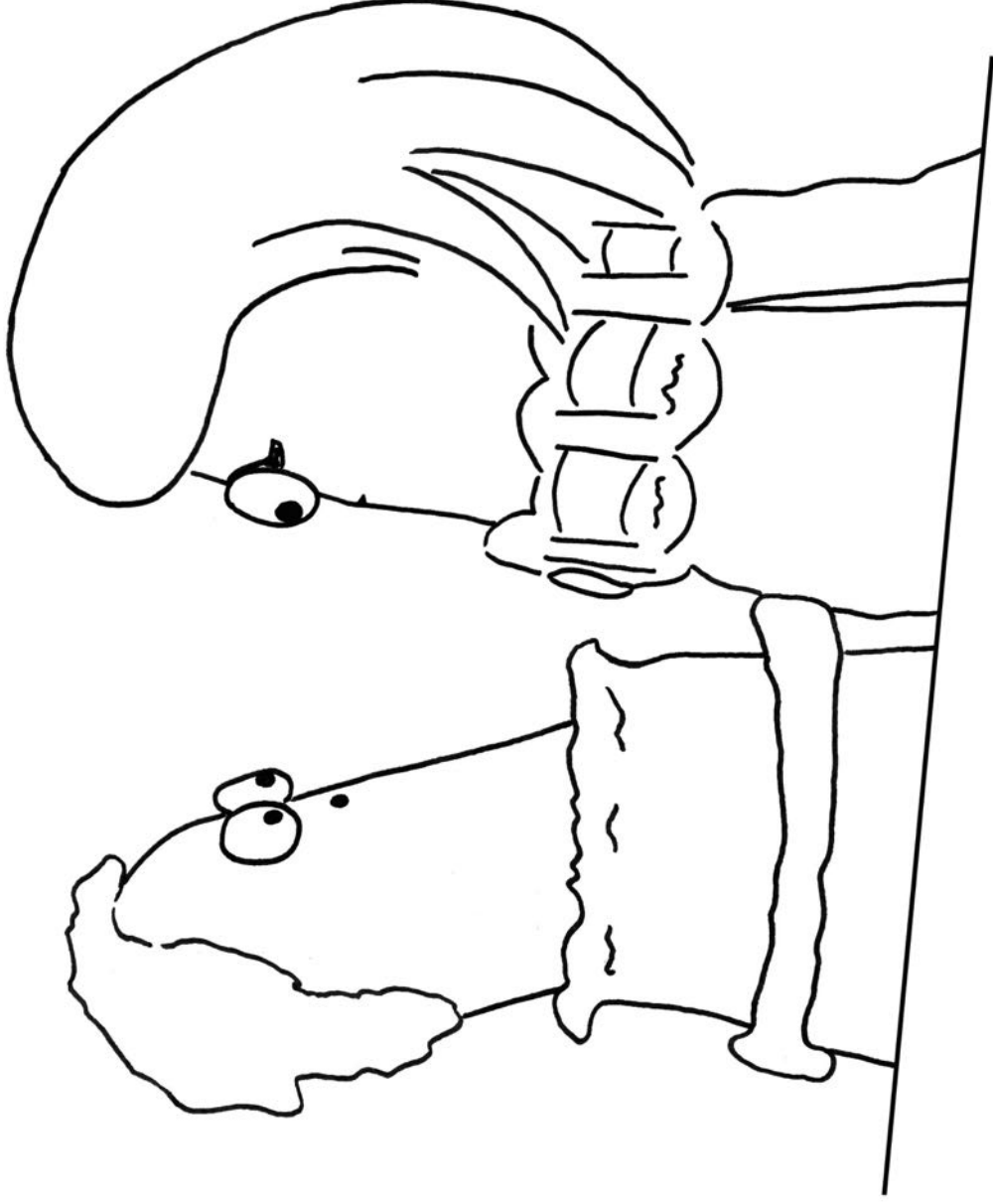





Si sus hijos son más grandes, invíteles a escribir en un papel lo que pueden hacer para cuidarse:

Niñas: ¿Qué puedes hacer para cuidar tu cuerpo ante las personas que quieren aprovecharse de tu cuerpo y usarlo para sus propios deseos? Por ejemplo, usar ropa modesta, no andar sola en la noche, pedir que tu novio te respete, etc.


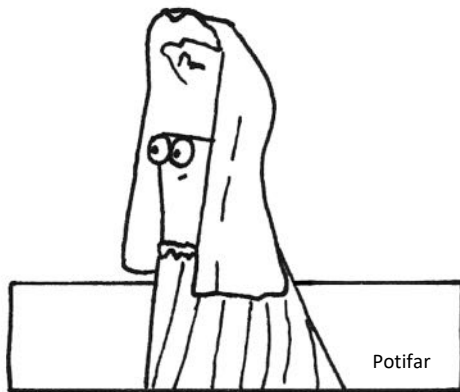
Niños: ¿Qué puedes hacer para cuidarte de la pornografía y otras imágenes que son malas para ti? Por ejemplo, no reunirse con amigos que ven estas cosas, no ir a lugares donde hay muchas imágenes malas, etc.

¿Acaso no
saben que
su cuerpo es
templo del
Espíritu
Santo?...
Dios los ha
comprado por
un precio.
Así que,
con su cuerpo,
honren a Dios.
1 Corintios
6:19-20






túnica de José


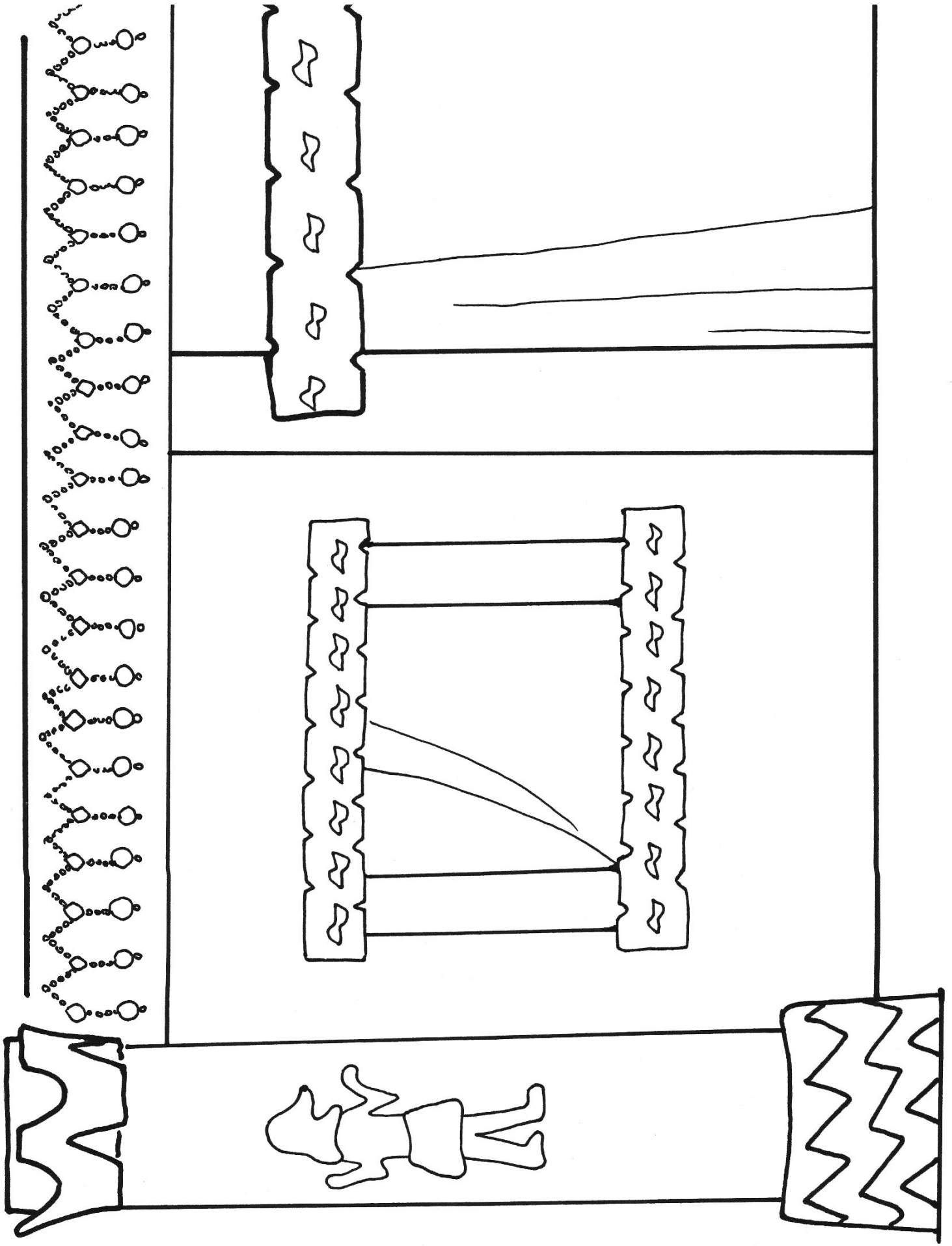


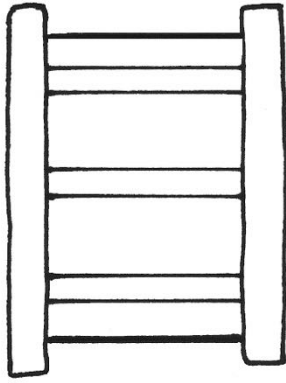
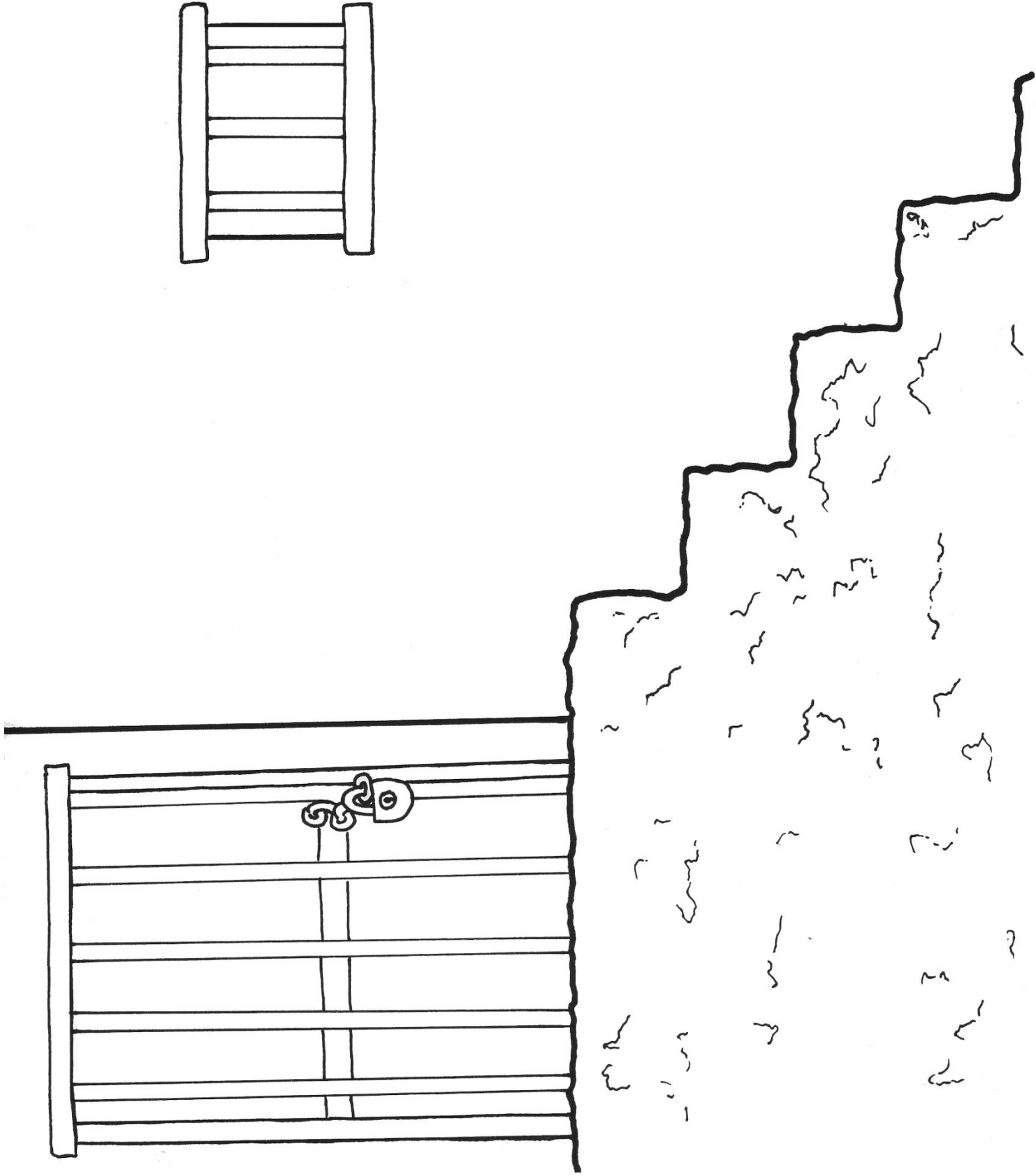
Instrucciones:

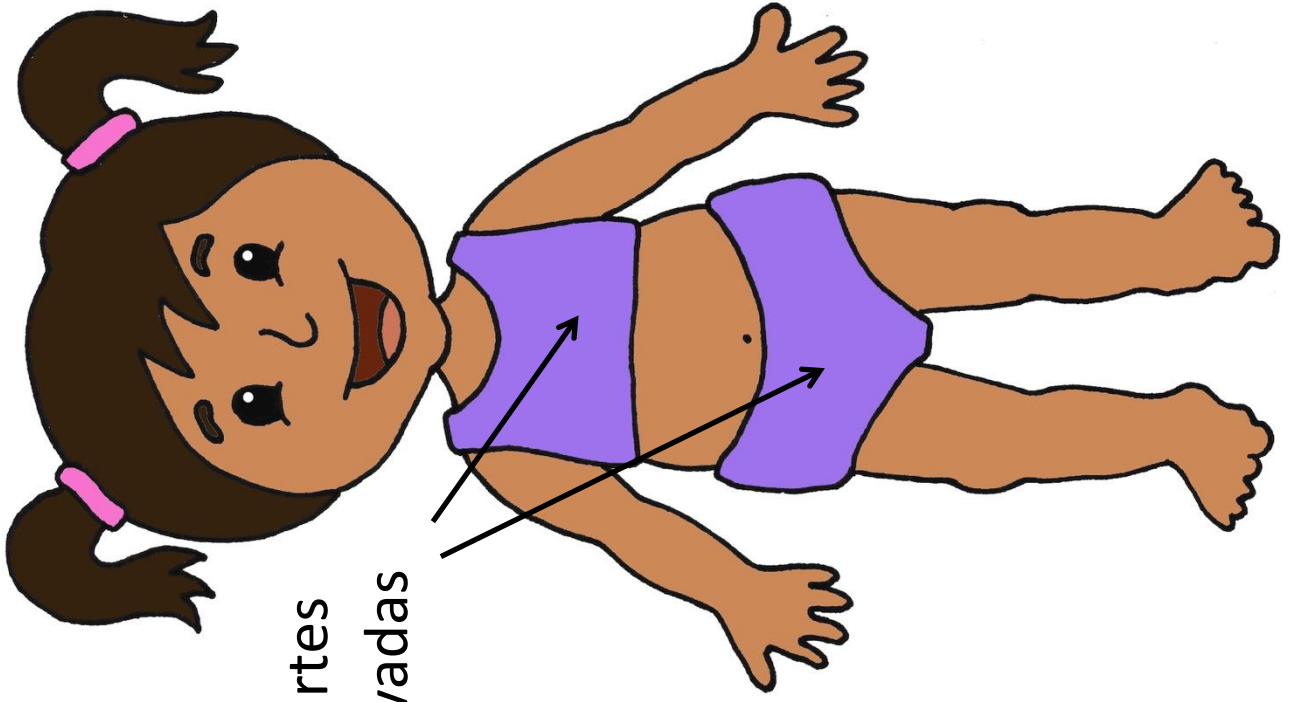
- ✓ Pinte los personajes
- ✓ Recorte cada uno
- ✓ Pegue en forma de círculo la base de cada persona (debe quedar del tamaño del dedo índice de los niños.)



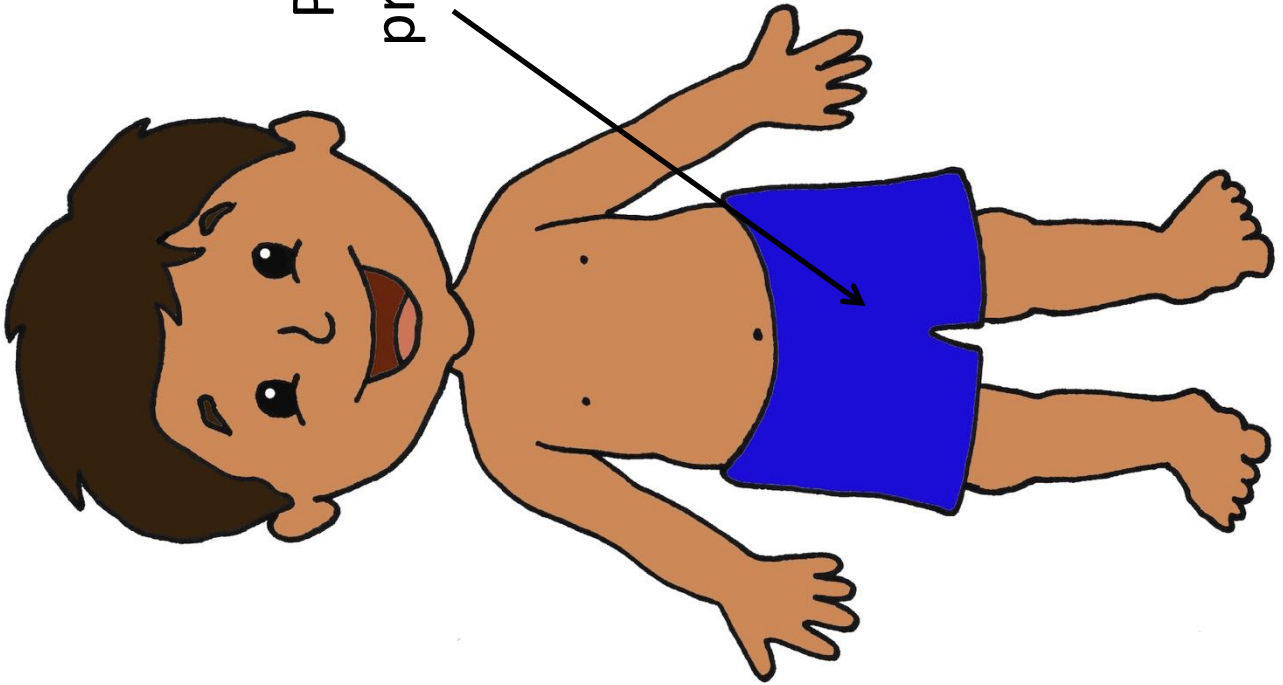
- ✓ Recorte y pinte la túnica de José.
- ✓ Péguela al personaje de José usando cinta adhesiva para que se pueda despegar cuando la esposa de Potifar se la quita.







Partes
privadas



Partes
privadas


JOSÉ SIRVIÓ A LOS DEMÁS



LECCIONES PARA HACER EN CASA

EPISODIO 5: JOSÉ HIJO AMADO, ESCLAVO Y GOBERNADOR

LECCIÓN 3



VER EL VIDEO

Vea con sus hijos el video de la historia bíblica “José- hijo amado, esclavo y gobernador” disponible en: www.vimeo.com/deditos/josehijoamadoesclavoYGobernador.



PREGUNTA PARA DIALOGAR

¿A quiénes sirvió José en esta película? Por ejemplo, a su papá, Potifar, el carcelero, los prisioneros, Faraón y todas las personas que le pidieron alimento.

Comente que a José no le dio vergüenza hacer cualquier tipo de trabajo. Por eso Dios se agradó de él y lo bendijo en cualquier lugar donde se encontraba.

Mateo 23:11 dice “El más importante de ustedes deberá ser el sirviente de todos.”


¿Dónde puedes tú servir a los demás? ¿Cómo te gustaría hacerlo?

Elija con sus hijos algún proyecto de servicio dentro o fuera de la casa que puedan realizar en la semana y ayúdeles para poder hacerlo.




TRABAJO MANUAL

Los niños pequeños deben pintar el dibujo de José y pegar maíz, frijol, arroz o cualquier grano seco en el costal.



La hoja para niños grandes tiene dos espacios. De un lado deben dibujar lo que quieren hacer hoy para servir a alguna persona. Del otro lado deben dibujar lo que quieren hacer cuando sean grandes y a quienes podrían servir. Por ejemplo, un maestro sirve a los niños, un doctor sirve a los enfermos, etc.

El versículo bíblico está en Mateo 23:11
El más importante de ustedes deberá ser el sirviente de todos.



PUEDA ENCONTRAR MÁS LECCIONES COMO ESTA EN WWW.DEDITOS.ORG
TAMBIÉN VIDEOS DISPONIBLES



El más importante de ustedes deberá ser el sirviente de todos.

Mateo 23:11



Hoy yo quiero servir a _____.

Cuando sea grande quiero servir a _____.



José hijo
amado,
esclavo y
gobernador
Lección 3

El más importante de ustedes deberá ser el sirviente de todos.

Mateo 23:11

JOSÉ NO GUARDÓ RENCOR CONTRA SUS HERMANOS



EPISODIO 5: JOSÉ HIJO AMADO, ESCLAVO Y GOBERNADOR

LECCIÓN 4

DRAMATIZAR LA HISTORIA BÍBLICA

Use el guión al final de esta lección para dramatizar la historia de José cuando perdonó a sus hermanos. Asigne un lugar como Canaán y otro como Egipto. Asigne a los personajes: un narrador, José, Jacob, hermanos de José (Ruben, Judá, Benjamín y otros), mayordomo de José. Si no tiene suficientes personas, puede usar juguetes o peluches para algunos personajes. Al inicio de la historia Jacob y sus hijos están en Canaán mientras que José y el mayordomo están en Egipto.

Los siguientes objetos le ayudarán a dramatizar la historia: una copa de plata (puede ser cualquier vaso) y bolsas, costales o mochilas para los hermanos de José (necesita por lo menos uno para Benjamín).



PREGUNTA PARA DIALOGAR

¿Por qué piensas que José no les dijo a sus hermanos quien era, la primera vez que llegaron a pedirle trigo? Escuche las ideas de sus hijos. Luego mencione que posiblemente José no se sentía listo para perdonar a sus hermanos en ese momento. Al final sí los perdonó pero esto llevó tiempo. José quería saber si sus hermanos realmente habían cambiado antes de confiar nuevamente en ellos.



TRABAJO MANUAL

Los niños pequeños deben pintar el dibujo de José cuando se dio a conocer a sus hermanos.

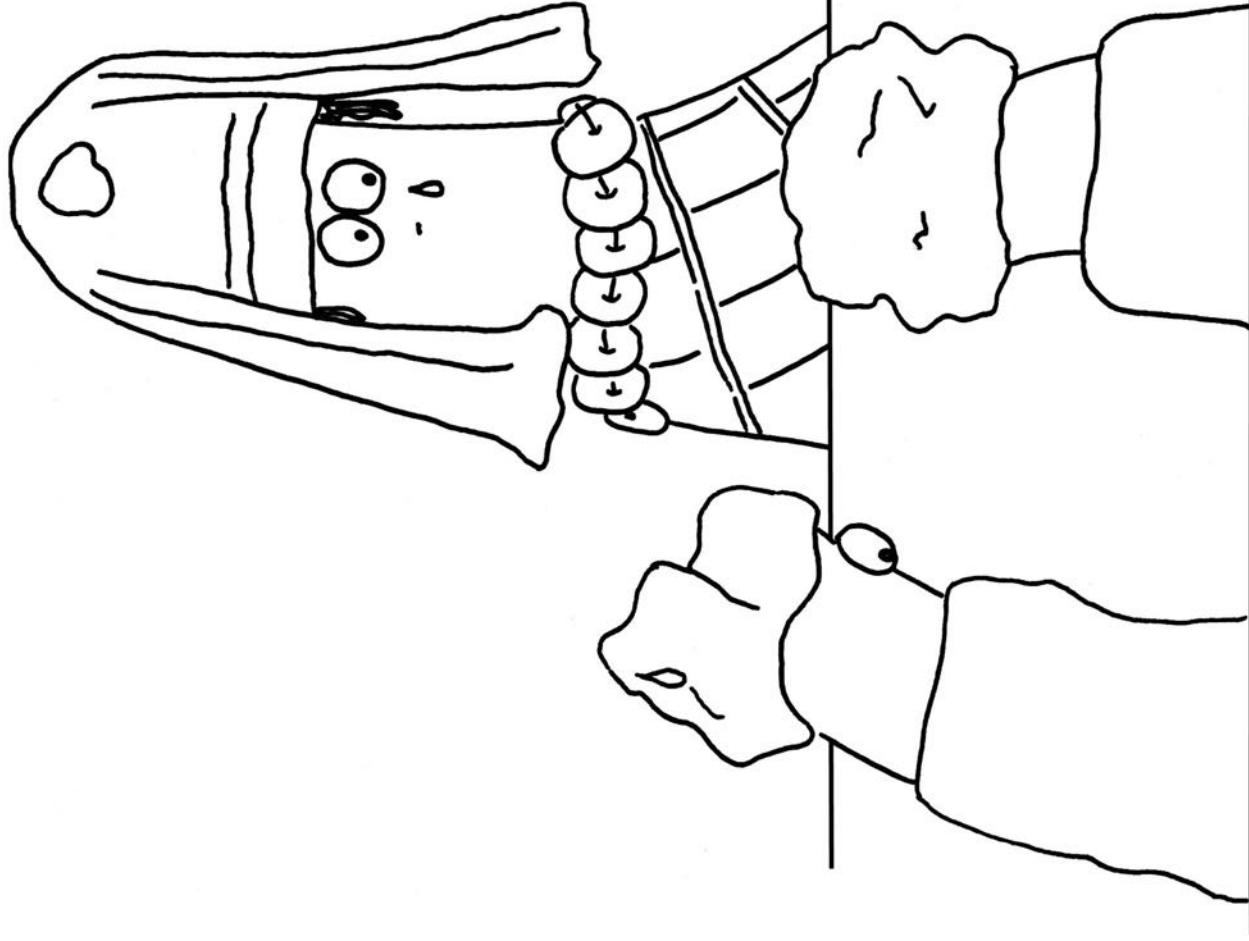


El versículo bíblico está en Lucas 6:28 *Bendigan a los que los maldicen y oren por los que los maltratan.*

Los niños grandes deben revisar las caras que representan emociones y recortar dos o tres que muestran lo que ellos han sentido cuando alguien les ha hecho algún mal. En papel construcción deben escribir una oración que describa las emociones que han tenido y lo que quieren hacer ahora. Por ejemplo: “Yo me sentí confundido y triste cuando mi hermano me pegó. Hoy quiero hablar con él y decirle que lo perdono.”







PUEDEN ENCONTRAR MÁS LECCIONES COMO ESTA EN WWW.DEDITOS.ORG
TAMBIÉN VIDEOS DISPONIBLES



Bendigan a los que los
maldicen y oren por los
que los maltratan.

Lucas 6:28



Drama “José perdona a sus hermanos”

Personajes: José, el mayordomo de José, Jacob, Simeón, Judá, Rubén, Benjamín y otros hermanos más (pueden haber hasta 7 hermanos más dependiendo la cantidad de niños que quieran participar). También se necesita un narrador.

Escena 1

Narrador: Hubo una gran hambre en la tierra y Jacob escuchó que había comida en Egipto. Entonces llamó a sus diez hijos y les dijo.

Jacob: Vayan a Egipto y compren comida para nosotros. Pero no se lleven a su hermano Benjamín porque no quiero que le pase nada.

Escena 2

Narrador: Los hermanos llegaron a Egipto y se arrodillaron delante de José, quien era el gobernador. José reconoció que eran sus hermanos pero hizo como que no los conocía.

José: ¿De dónde son ustedes?

Rubén: Somos de Canaán. Hemos venido para comprar comida.

Narrador: José recordó los sueños que había tenido cuando todavía vivía con ellos. Y les dijo.

José: ¡Ustedes son espías!

Hermanos: ¡No! No somos espías.

Judá: Somos hermanos. Nuestro hermano menor se quedó con nuestro padre y nuestro otro hermano murió. No somos espías.

José: Sí lo son. Tendrán que dejar a uno de sus hermanos aquí en la cárcel. Los demás pueden llevar comida a su familia, pero tendrán que traerme a su hermano menor.

Escena 3

Narrador: Los hermanos volvieron a la tierra de Canaán pero Simeón se quedó en la cárcel en Egipto. Después de un tiempo la comida se les terminó.

Jacob: Vayan a Egipto y compren más comida.

Rubén: Está bien padre, pero tenemos que llevar a Benjamín.

Jacob: No! Yo no quiero que le pase nada a Benjamín!

Judá: Padre, deja que el muchacho vaya conmigo. Prometo cuidarlo. Si le pasa algo puedes culparme a mi.

Jacob: Está bien, llévenselo.

Escena 4

Narrador: Los hermanos volvieron de nuevo a Egipto, y esta vez llevaron a Benjamín. José los recibió y les preparó una fiesta especial. Sacó a Simeón de la cárcel y mientras que ellos estaban comiendo, José habló con su mayordomo.

José: Llena la bolsa de cada uno con comida. En la bolsa de Benjamín, esconde mi copa de plata.

Mayordomo: Si mi señor, yo lo haré.

Escena 5

Narrador: El siguiente día los hermanos salieron de Egipto con sus bolsas llenas de comida. Pero cuando ya iban en camino, el mayordomo de José los alcanzó y les dijo,

Mayordomo: Ustedes robaron la copa de plata de mi señor.

Hermanos: ¡No! No somos ladrones.

Judá: Si lo encuentra puede matar al ladrón, y todos los demás seremos sus esclavos.

Mayordomo: No, solo el que robó la copa será el esclavo. Buscaremos entre sus bolsas.

Narrador: El mayordomo abrió las bolsas de cada uno y buscó hasta que encontró la copa en la bolsa de Benjamín. Entonces todos regresaron con mucho miedo para presentarse ante José.

Escena 6

José: ¿Por qué hicieron esto? ¿Por qué me robaron mi copa de plata?

Judá: Mi señor, no podemos probar nuestra inocencia. Por favor permítame quedar como esclavo en vez de mi hermano. Mi padre es muy anciano, y quiere mucho a Benjamín. Si él no regresa a casa, mi padre se morirá de tristeza.

José: Voy a decirles algo. Yo soy José su hermano.

Narrador: Los hermanos se sorprendieron y no lo podían creer.

José: No tengan miedo. Yo ya les perdoné. Ustedes me hicieron algo muy malo al venderme como esclavo, pero Dios lo usó para bien.

Narrador: José comenzó a abrazarlos uno por uno. Abrazó cariñosamente a Benjamín. Y luego les dijo,

José: Traigan a mi padre pronto. Quiero que él esté aquí conmigo.

Escena 7


Narrador: Los hermanos regresaron a Canaán y le contaron a su padre acerca de José. Jacob se sorprendió mucho al escuchar que José estaba vivo. Toda la familia empacó todo lo que tenía y juntos se fueron a Egipto para ver a José. José corrió a su papá y lo abrazó.

DIOS OBRA PARA EL BIEN DE LOS QUE LE AMAN



EPISODIO 5: JOSÉ HIJO AMADO, ESCLAVO Y GOBERNADOR

LECCIÓN 5



VER EL VIDEO

Vea con sus hijos el video de la historia bíblica “José- hijo amado, esclavo y gobernador” disponible en: www.vimeo.com/deditos/josehijoamadoesclavoygobernador.



PREGUNTA PARA DIALOGAR

Lea esto en voz alta: A José le pasaron muchas cosas malas, pero Dios estaba obrando en su vida para su bien y para bien de muchas personas más.

¿Qué cosa grande hizo Dios por medio de José para bendecir a los pueblos de la tierra y a su propia familia? Escuche las ideas de sus hijos. Luego mencione que José dio comida a todos los pueblos para que no murieran de hambre y también salvó a su propia familia.

Busque Romanos 8:28 en la Biblia y lealo con sus hijos. Diga, **este versículo dice que si tú amas a Dios puedes confiar que él hará algo bueno en tu vida aunque sucedan cosas malas.**



TRABAJO MANUAL

Los niños pequeños deben pintar el dibujo de José y pegar lana como cabello en el dedito a mano derecha, haciendo que se parezca a ellos.

Los niños grandes deben doblar la hoja a la mitad. De un lado escribirán su nombre y las cosas malas que les pasan. Del otro lado, el bien que Dios hace para ellos. Deben pintar o decorar las dos caras con el mismo cabello y color de ropa que ellos usan.

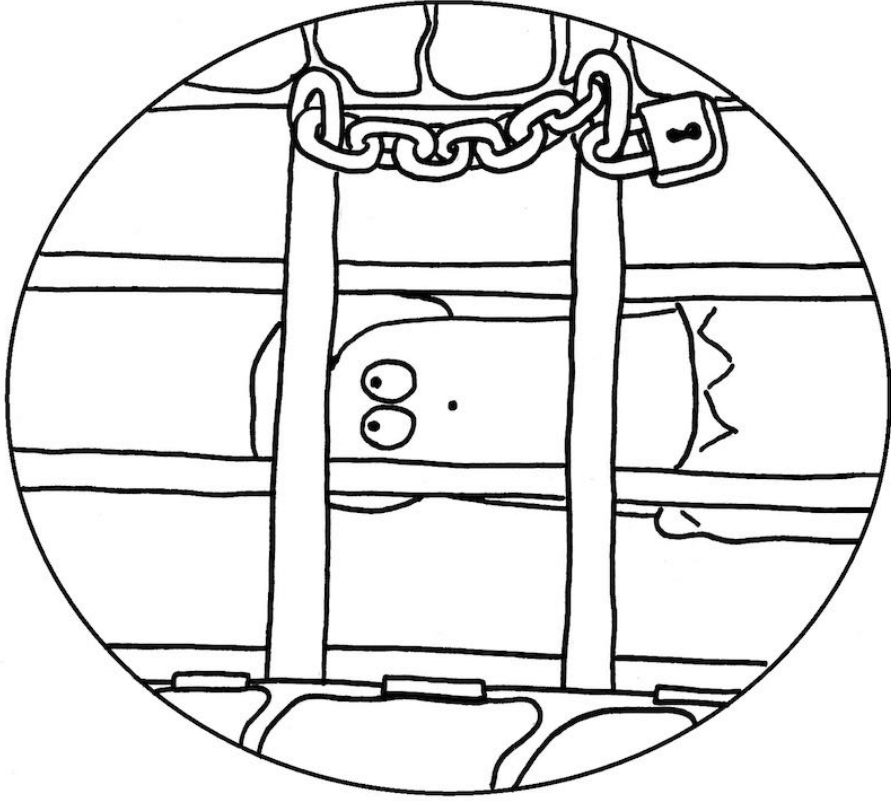


El versículo bíblico está en Romanos 8:28
Sabemos que Dios obra en toda situación para el bien de los que lo aman, los que han sido llamados por Dios de acuerdo a su propósito.

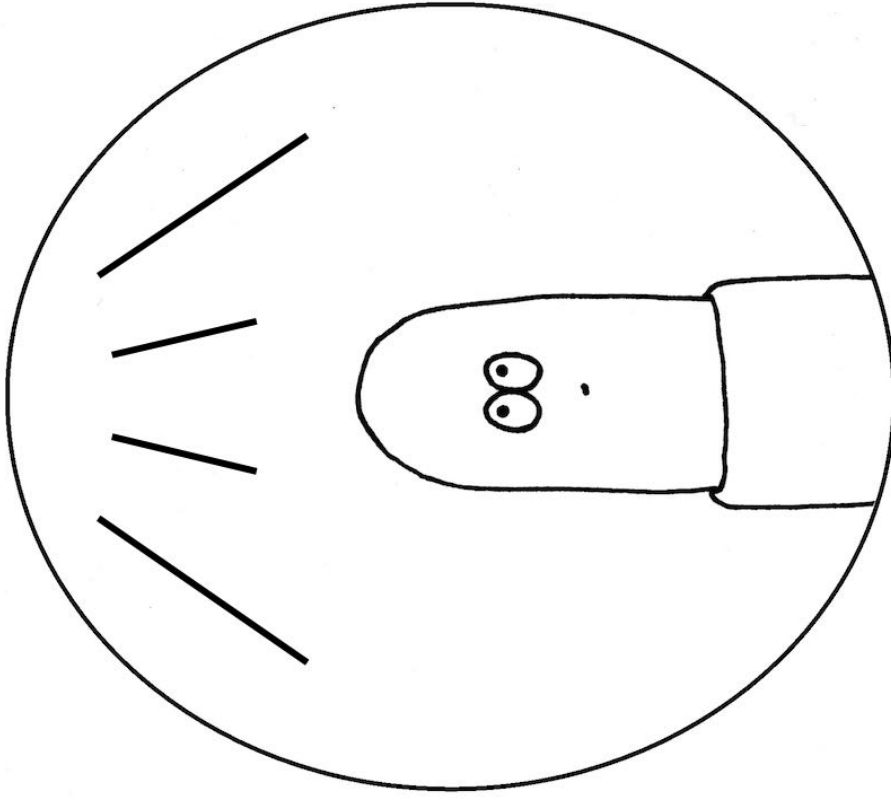


PUEDA ENCONTRAR MÁS LECCIONES COMO ESTA EN WWW.DEDITOS.ORG
TAMBIÉN VIDEOS DISPONIBLES

Sabemos que Dios obra en toda situación para el bien de los que lo aman, los que han sido llamados por Dios de acuerdo a su propósito. Romanos 8:28



Dios obró para bien en la vida de José.




Dios obrará para bien en mi vida.


Yo _____
le pertenezco a Dios
y le amo

Sabemos que Dios obra en toda
situación para el bien de los que lo
aman, los que han sido llamados por
Dios de acuerdo a su propósito.
Romanos 8:28

Me pasan cosas
malas:



Dios obra para
mi bien:



José - Hijo amado, esclavo
y gobernador
Lección 5