


POR EL PECADO DE LAS PERSONAS EL MUNDO HA CAMBIADO



EPISODIO 2: CUANDO EL PECADO ENTRÓ AL MUNDO

LECCIÓN 1



VER EL VIDEO

Vea con sus hijos el video de la historia bíblica **“Cuando el pecado entró al mundo”** disponible en: www.vimeo.com/deditos/cuandoelpecadoentroalmundo.



PREGUNTA PARA DIALOGAR

Dialogue con sus hijos sobre esta pregunta **¿Si Dios creó todo bueno, por qué ahora el mundo es un lugar con problemas y dificultades?**

Primero escuche las ideas de sus hijos, luego mencione que cuando Adán y Eva desobedecieron a Dios, el mundo cambió: las enfermedades, la muerte y los problemas entraron al mundo. El pecado entró a los corazones de todos los humanos y por todo esto pasan muchas cosas malas en el mundo y en nuestra vida.



TRABAJO MANUAL

Los niños pequeños deben pintar el dibujo de Adán, Eva y su hijo Set. En el dibujo se ve que tienen miedo, pero abajo dice **“A pesar de todo, Dios no nos ha abandonado”**.

Los niños grandes deben recortar noticias malas de un periódico y pegarlas en un papel. Debajo de cada recorte pueden escribir **“Dios no quiso que pasara esto”** (describiendo lo que pasa en la noticia).



El versículo bíblico está en Romanos 5:12 *Así pues, por medio de un solo hombre entró el pecado en el mundo y por el pecado entró la muerte, y así la muerte pasó a todos porque todos pecaron.*




PUEDA ENCONTRAR MÁS LECCIONES COMO ESTA EN: WWW.DEDITOS.ORG
TAMBIÉN VIDEOS DISPONIBLES

Cuando el pecado entró al mundo
Lección 1

Así pues, por medio de un solo
hombre entró el pecado en el
mundo y por el pecado entró la
muerte, y así la muerte pasó a
todos porque todos pecaron.

Romanos 5:12



A pesar de todo, Dios no nos ha abandonado.

EL PECADO ROMPE NUESTRA RELACIÓN CON DIOS Y CON LOS DEMÁS



EPISODIO 2: CUANDO EL PECADO ENTRÓ AL MUNDO

LECCIÓN 2



DRAMATIZAR LA HISTORIA BÍBLICA

Lea Génesis 3 en voz alta, usando una versión sencilla de la Biblia. Pida que cuatro niños y adultos actúen como Eva, la serpiente, Adán y Dios. Pueden usar los siguientes objetos para dramatizar la historia: la máscara de serpiente incluida en esta lección, una fruta de verdad para que Eva y Adán la muerdan, hojas grandes, pieles o tela color café para tapar a Adán y Eva al final de la historia. Si no tiene suficientes personas, puede trabajar con su familia o con juguetes o muñecos para dramatizar la historia.



PREGUNTA PARA DIALOGAR

Dialogue con sus hijos sobre esta pregunta, **¿Qué actitudes diferentes tuvieron Adán y Eva después de que comieron la fruta?** Por ejemplo, ¿Qué actitud tuvieron hacia Dios? Tuvieron miedo y trataron de esconderse de Dios.

¿Qué actitud tuvieron uno hacia el otro? Adán culpó a Eva, Eva culpó a la serpiente. **¿Qué actitudes tuvieron hacia su propio cuerpo?** Sintieron vergüenza, culpa y miedo. Explique a sus hijos que el pecado rompió la relación que tuvieron Adán y Eva con Dios, con otras personas, con la creación y con su propio cuerpo. Ya no podían cambiar lo que pasó aunque quisieran.



TRABAJO MANUAL



Los niños pequeños deben pintar la hoja y luego romperla en cuatro partes. Al pegar las partes en un papel negro se ve como el pecado rompió la relación entre Adán y Eva, con Dios y con la naturaleza.



Los niños grandes pueden hacer un dibujo y luego romperlo y pegarlo de nuevo con otro papel atrás. O romper un plato y luego volver a pegarlo con pegamento especial. Note que las cosas nunca quedan iguales después de ser rotas.

Antes, ustedes estaban lejos de Dios y eran sus enemigos, pues pensaban y hacían lo malo. Colosenses 1:21

DIOS

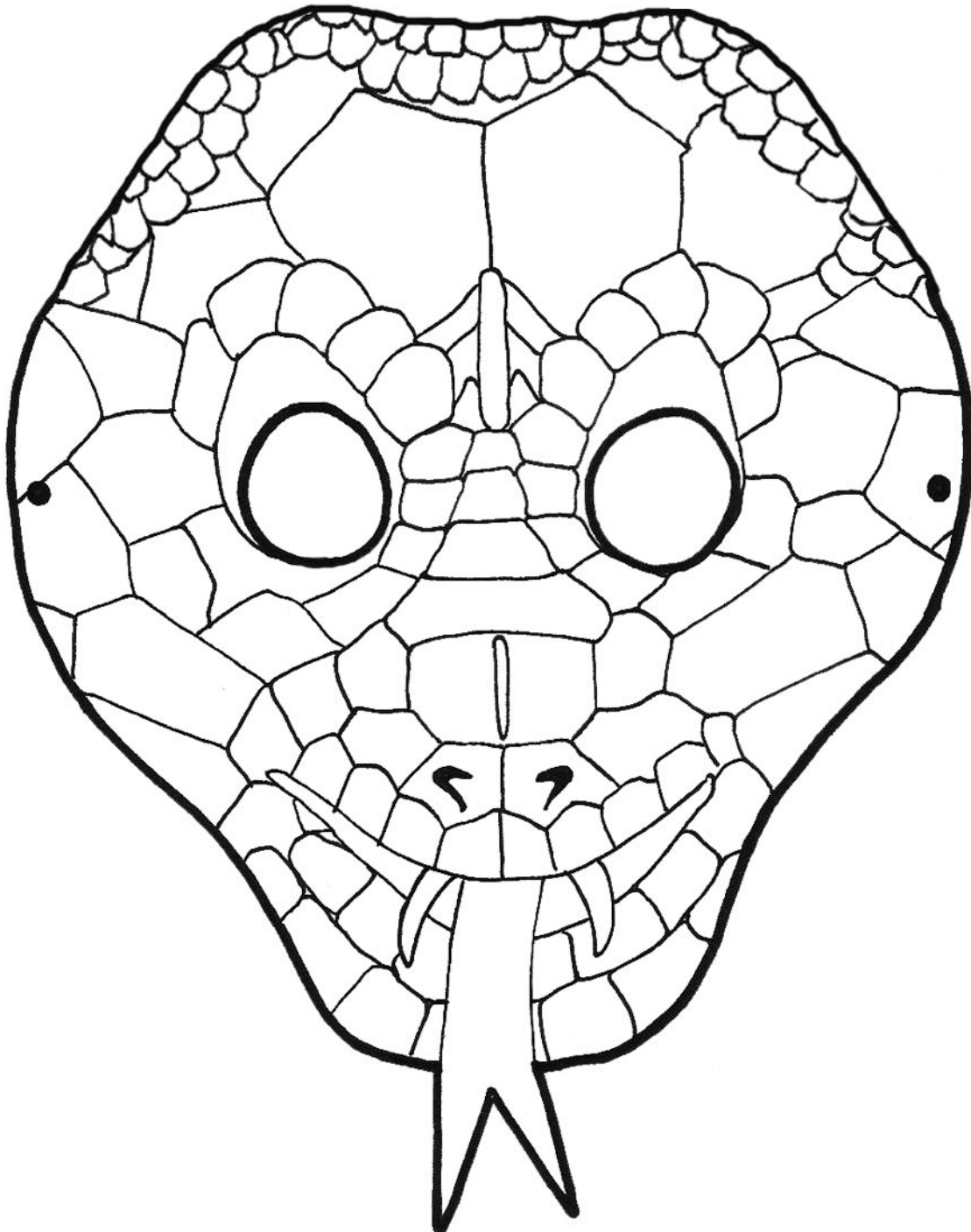
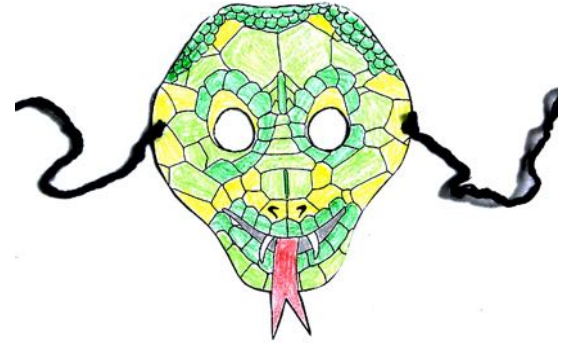


Máscara de serpiente

Para dramatizar la historia, Cuando el pecado entró al mundo, Lección 2

Instrucciones:

1. Imprima esta máscara en un papel grueso
2. Recorte la máscara y los dos hoyos para los ojos.
3. Pinte la máscara.
4. Asegure la máscara a la cabeza del niño con hilo o lana, o, péguele un palo a la máscara para que el niño la pueda sostener.




POR MEDIO DE JESÚS DIOS HIZO QUE EL UNIVERSO VOLVIERA A ESTAR EN PAZ CON ÉL



EPISODIO 2: CUANDO EL PECADO ENTRÓ AL MUNDO

LECCIÓN 3



VER EL VIDEO

Vea con sus hijos el video de la historia bíblica “**Cuando el pecado entró al mundo**” disponible en: www.vimeo.com/deditos/cuandoelpecadoentroualmundo.



PREGUNTA PARA DIALOGAR

Lea esto en voz alta: **Sólo Dios puede arreglar todo lo que está mal en nuestra vida y darnos paz. Por eso envió a su hijo al mundo.**


Pregunte a sus hijos si ellos pueden explicar **¿Quién es Jesús? ¿Qué le pasó a Jesús? Y ¿Cómo es que Jesús nos puede dar paz?** Escuche todo lo que saben sus hijos, luego explique que Jesús es el hijo de Dios y es Dios. Fue un hombre que vivió una vida de obediencia a Dios, lo mataron clavándolo en una cruz pero ¡Él resucitó! Nos puede dar paz porque perdona nuestros pecados, venció la maldad, tiene poder para cambiarnos y si creemos en él, ¡viviremos con él para siempre!



TRABAJO MANUAL

Los niños pequeños deben dibujar a Jesús en la cruz, o formar su cuerpo usando figuras recortadas de papel: cuatro triángulos, un círculo y un rectángulo.

Los niños grandes deben crear una escena que representa la paz, usando bolsas y otros artículos desechables.




El versículo bíblico está en Colosenses 1:20
Por medio de Cristo, Dios hizo que todo el universo volviera a estar en paz con él. Y esto lo hizo posible por medio de la muerte de su Hijo en la cruz.



PUEDA ENCONTRAR MÁS LECCIONES COMO ESTA EN: WWW.DEDITOS.ORG
TAMBIÉN VIDEOS DISPONIBLES

DIOS



Quando el pecado entró al mundo
Lección 3

Por medio de Cristo, Dios hizo que todo el universo volviera a estar en paz con él. Y esto lo hizo posible por medio de la muerte de su Hijo en la cruz.

Colosenses 1:20

PODEMOS SOMETERNOS A DIOS Y ASÍ RESISTIR EL MAL



EPISODIO 2: CUANDO EL PECADO ENTRÓ AL MUNDO

LECCIÓN 4



CONTAR LA HISTORIA CON PEQUEÑAS FIGURAS

Ayude a sus hijos a colorear y recortar las figuras de Caín, Abel, la oveja y las verduras que se encuentran al final de esta lección. Pegue las figuras de Caín y Abel en dos vasos colocándolos boca abajo. Busque 10 piedras pequeñas para formar dos altares pequeños.

Lea la historia de Caín y Abel en Génesis 4:1-16 y mientras lo lea, usted o su hijo deben mover las figuras simulando lo que sucede en la historia.



PREGUNTA PARA DIALOGAR

Como familia dialogue sobre esta pregunta, **¿Recientemente qué cosas te hacen sentir triste y enojado?** Tome tiempo para que cada persona comparta algo si quiere.

Diga esto: **Cuando pasan cosas que nos hacen sentir mal, es bueno decirselo a Dios y no dejar que esto nos controle y hagamos cosas que dañan a los demás, como gritar, tratar mal a otros, dejar de hablarles, etc. Caín se dejó controlar tanto por su enojo que mató a su hermano.** Tome un tiempo en familia para orar y pedir la ayuda de Dios en cada circunstancia que están enfrentando.



TRABAJO MANUAL

El dibujo para niños pequeños muestra de un lado a Caín quien no le hizo caso a Dios, y del otro lado al niño que decide someterse a Jesús y así resistir el mal. Cada niño debe escribir su nombre en el espacio y pintar la ropa y el cabello del dedito para que se parezca a él o ella.

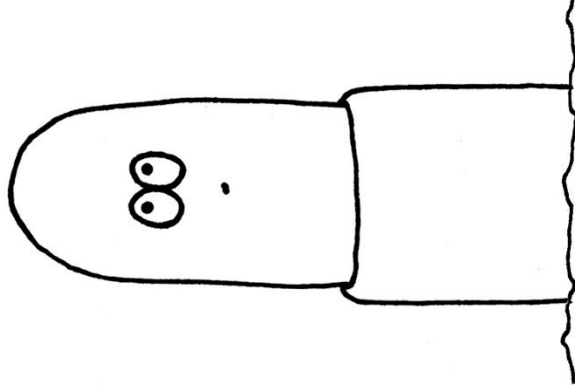




Los niños grandes pueden escribir una oración pidiendo la ayuda de Dios en una situación difícil. O pueden dibujar

algo que les provoca tristeza o enojo y escribir lo que ellos quieren hacer para someterse a Dios.

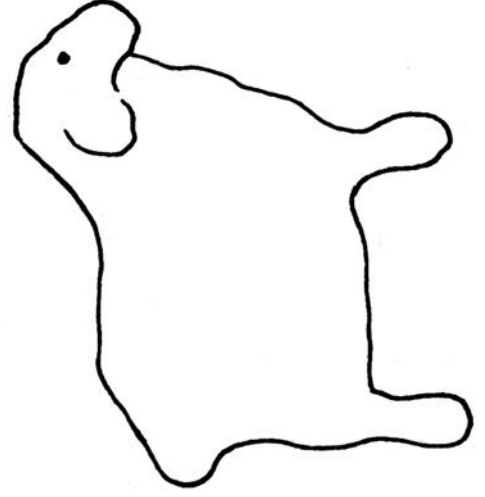
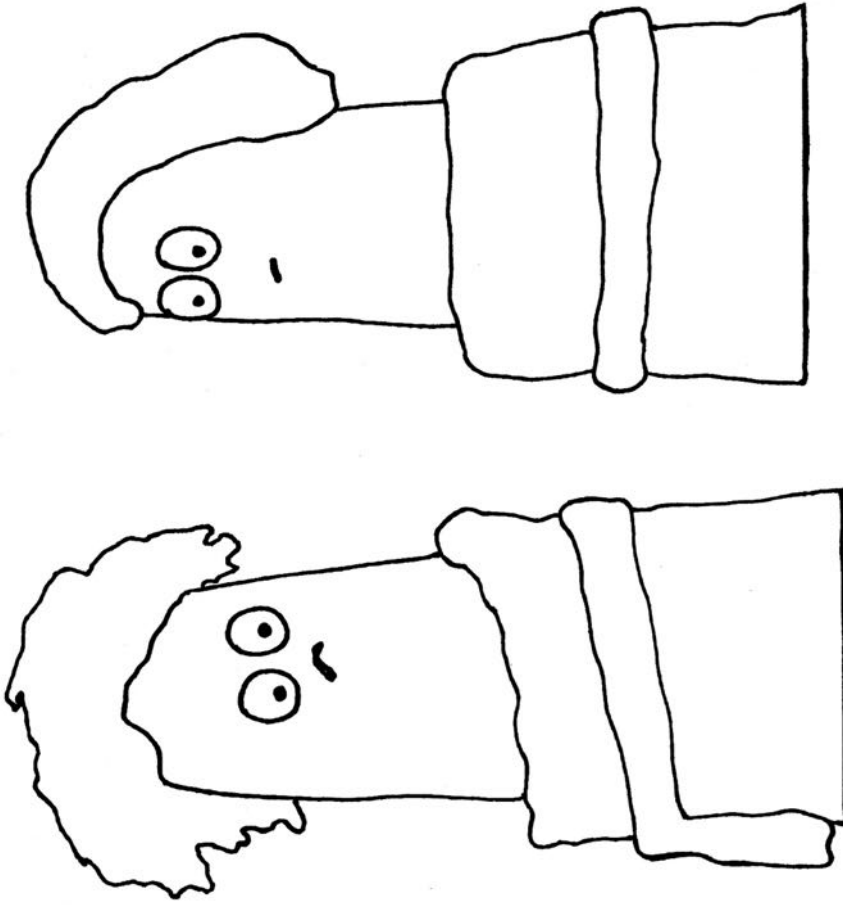
Así que, entréguense a Dios,
resistan al diablo y el diablo huirá
de ustedes.

Santiago 4:7



Yo _____ quiero entregarme a
Jesús y resistir al mal.

Material para contar la historia
Cuando el pecado entró al mundo
Lección 4



Para contar esta historia necesita:

1. 10 piedras pequeñas para hacer dos altares
2. 2 vasos
3. Figuras pintadas y recortadas
4. Cinta adhesiva



Instrucciones:

1. Pintar cada figura.
2. Recortar las figuras.
3. Pegar las figuras de Caín y Abel en vasos o en alguna otra base.
4. Poner cinta adhesiva en la oveja y los vegetales.




JESÚS VENCIO A LA MUERTE, A SATANÁS Y A LOS DEMONIOS



EPISODIO 2: CUANDO EL PECADO ENTRÓ AL MUNDO

LECCIÓN 5



VER EL VIDEO

Vea con sus hijos el video de la historia bíblica “**Cuando el pecado entró al mundo**” disponible en: www.vimeo.com/deditos/cuandoelpecadoentromundo



PREGUNTA PARA DIALOGAR

Según lo que vimos en el video, Satanás y sus demonios son enemigos de Dios y hacen muchas cosas para arruinar la vida de las personas y el mundo bueno que Dios creó.

Dialogue con sus hijos sobre esta pregunta: **¿Por qué los cristianos no debemos de tener miedo a Satanás?** Escuche las ideas de sus hijos. Luego comente que Jesús es mucho más fuerte que Satanás y él ha prometido cuidarnos. Aunque un día tengamos que morir, si creemos en él, ha prometido resucitarnos y darnos vida con él para siempre.



TRABAJO MANUAL


Los niños pequeños pintarán una hoja donde vemos a Jesús y todos sus enemigos humillados debajo de sus pies. Los niños deben pintar y adornar la corona de Jesús para mostrar que Él es nuestro rey.



Los niños grandes pueden hacer un dibujo o un mural para ilustrar el triunfo de Jesús que se encuentra en 1 Corintios 15:20-26. Por ejemplo, pueden dibujar a las personas resucitando, Jesús reinando, y Jesús derrotando a sus enemigos.



PUEDE ENCONTRAR MÁS LECCIONES COMO ESTA EN: WWW.DEDITOS.ORG
TAMBIÉN VIDEOS DISPONIBLES



Porque Cristo tiene que reinar hasta que todos sus enemigos estén puestos debajo de sus pies; y el último enemigo que será derrotado es la muerte.
1 Corintios 15:25-26