


DIOS ESCUCHA EL CLAMOR DE SU PUEBLO



EPISODIO 6: DIOS LIBERA A SU PUEBLO

LECCIÓN 1



VER EL VIDEO

Vea con sus hijos el video de la historia bíblica “Dios libera a su pueblo” disponible en: www.vimeo.com/deditos/diosliberaasupueblo.



PREGUNTA PARA DIALOGAR


¿Qué les estaba pasando a los Israelitas al inicio de esta historia? Escuche las ideas de sus hijos. Luego mencione que eran esclavos en Egipto. Un esclavo es una persona al que otros obligan a trabajar, sin pagarle nada.

Éxodo 2:23-25 dice que los Israelitas clamaron a Dios para salvarlos, y Dios los escuchó. ¿A quién envió Dios para salvar a los Israelitas? A Moisés.



TRABAJO MANUAL


Los niños pequeños deben pintar el dibujo de los Israelitas cuando estaban sufriendo en la cruel esclavitud.



El versículo bíblico está en Lucas 18:7
*¿Acaso Dios no les hará justicia a sus elegidos, que día y noche claman a él?
¿Se tardará en responderles?*

La Biblia tiene muchos ejemplos de oraciones de personas que estaban sufriendo. Estas oraciones se llaman salmos de lamento. Los niños grandes escribirán un salmo de lamento, siguiendo el patrón bíblico. Deben seguir las instrucciones en la hoja.

Primero describirán una situación que les hace sentir triste, luego lo que esperan que Dios haga para cambiar la situación, al final escribirán una alabanza a Dios por lo bueno que es Él.



Dios libera a su pueblo
Lección 1, niños grandes

¿Acaso Dios no les hará justicia a sus elegidos, que día y noche claman a él? ¿Se tardará en responderles?

Lucas 18:7



Mi Salmo de lamento:

Primero escribe unas líneas sobre una situación que te hace sentir triste.

Ahora escribe lo que quieres que Dios haga por ti.

Ahora dile a Dios lo bueno que ha hecho en tu vida y por qué seguirás confiando en él.

Dios libera a su pueblo
Lección 1

Mi Salmo de lamento:

Primero escribe unas líneas sobre una situación que te hace sentir triste.

Ahora escribe lo que quieres que Dios haga por ti.

Ahora dile a Dios lo bueno que ha hecho en tu vida y por qué seguirás confiando en él.

Dios libera a su pueblo
Lección 1

DIOS ES SANTO Y MISERICORDIOSO

EPISODIO 6: DIOS LIBERA A SU PUEBLO

LECCIÓN 2



CONTAR LA HISTORIA CON PEQUEÑAS FIGURAS

Ayude a sus hijos a pintar y recortar las figuras al final de esta lección. Pegue las figuras de Moisés y la zarza ardiente en dos vasos. Pegue las caras de ovejas en bolitas de algodón. Puede hacer una montaña con tela o papel china color café y colocar la zarza ardiente encima.



Lea Éxodo 3:1-15 en voz alta y mientras lo lee, usted o sus hijos deben mover las figuras. Por ejemplo, primero Moisés se acerca para ver la zarza y cuando Dios le habla se aleja y se inclina en reverencia a Dios.



PREGUNTA PARA DIALOGAR


¿Por qué piensas que Dios le dijo a Moisés que no se acercara más a la zarza y que se quitara sus sandalias? Escuche las ideas de sus hijos. Luego explique que quitarse las sandalias fue una forma de mostrarle respeto a Dios.

Nosotros probablemente no tenemos la costumbre de quitarnos los zapatos, pero ¿De qué forma le mostramos a Dios que le respetamos cuando entramos en un lugar o un momento de adoración? Por ejemplo, cerrando los ojos, levantando las manos, guardando silencio, y cuidando el lugar donde alabamos a Dios.



TRABAJO MANUAL

Los niños pequeños deben pintar el dibujo de Moisés y pegarle algún papel u otro material de color amarillo o anaranjado a la zarza para representar el fuego.



Los niños grandes deben hacer un dibujo de un momento cuando ellos han mostrado reverencia a Dios y lo han adorado. Si nunca lo han hecho, pueden hacer un dibujo de lo que les gustaría hacer. Mientras dibujen, si es posible ponga música de adoración.

El versículo bíblico está en Apocalipsis 15:4

¿Quién no te temerá, Señor, y glorificará tu nombre? Pues sólo tú eres santo. Todas las naciones vendrán y adorarán delante de ti, porque tus obras de justicia han sido reveladas.



Dios libera a su pueblo
Lección 2

¿Quién no te temerá, Señor, y glorificará tu nombre? Pues sólo tú eres santo.
Todas las naciones vendrán y adorarán delante de ti, porque tus obras de
justicia han sido reveladas. Apocalipsis 15:4

Para contar esta historia también necesitas

- Una tela o papel china color café para hacer una montaña.

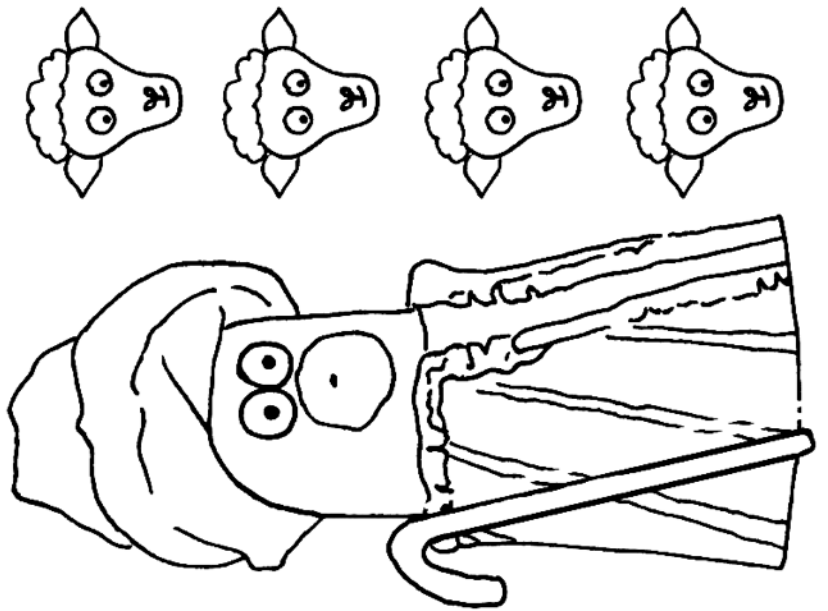
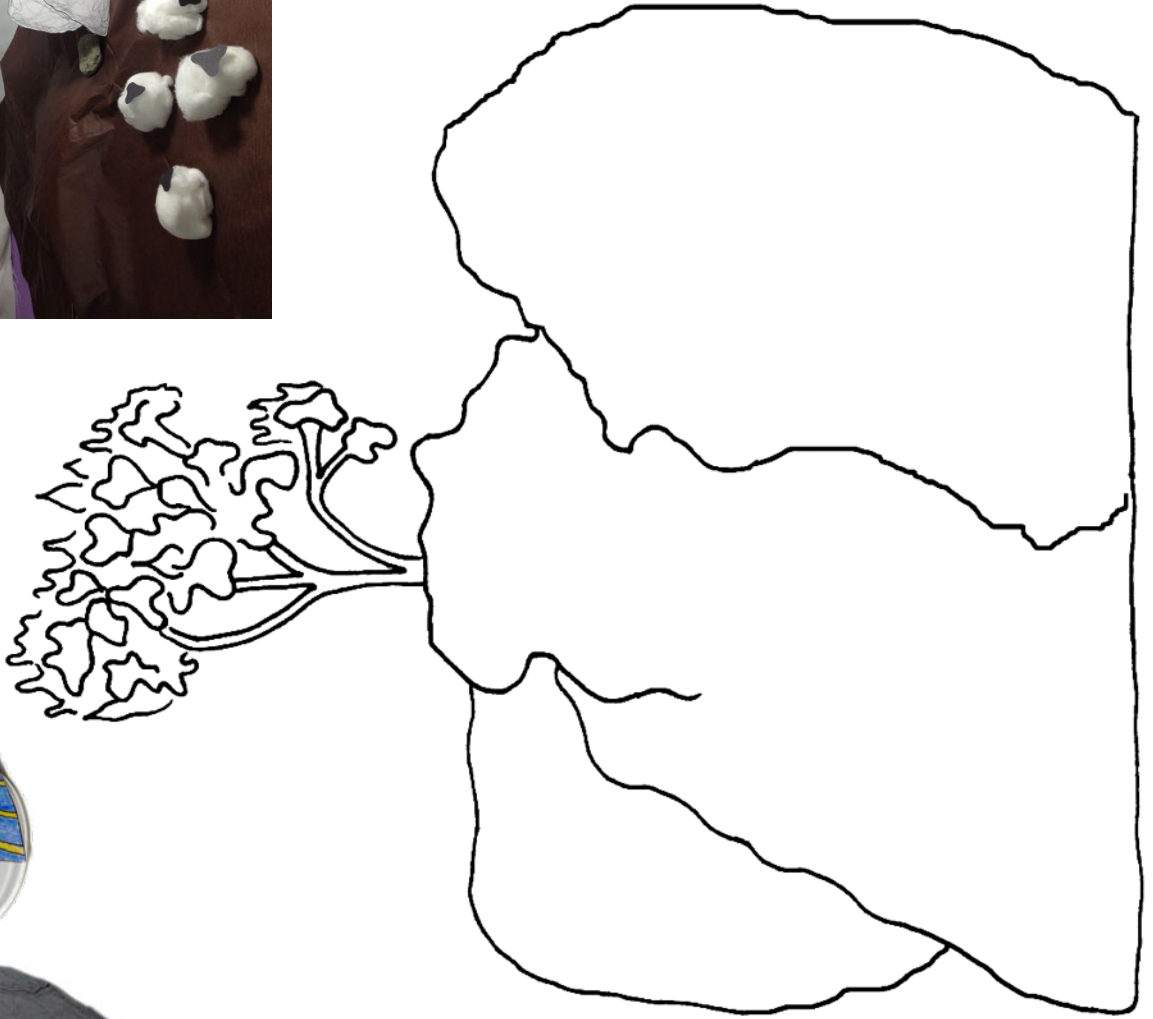


Material para contar la historia
Dios libera a su pueblo, Lección 2



Instrucciones:

- Pinte y recorte cada figura.
- Pegue la figura de Moisés y la zarza ardiente en un vaso. Posiblemente tenga que reforzar la zarza con un palo, papel o cinta adhesiva para que no se caiga.
- Pegue las caras de ovejas, en bolitas de algodón.




DIOS LIBERÓ A SU PUEBLO DEL PODER DE FARAÓN



EPISODIO 6: DIOS LIBERA A SU PUEBLO

LECCIÓN 3



VER EL VIDEO

Vea con sus hijos el video de la historia bíblica “Dios libera a su pueblo” disponible en: www.vimeo.com/deditos/diosliberaasupueblo.



PREGUNTA PARA DIALOGAR

¿Por qué piensas que Faraón no quiso dejar ir a los Israelitas de su tierra? Escuche las ideas de sus hijos. Mencione que Faraón quería que los Israelitas siguieran siendo sus esclavos y que trabajaran para construir sus ciudades.

¿Cómo obligó Dios a Faraón para que pudiera al final dejar ir a su pueblo? Envió plagas.

Comente que Satanás es nuestro enemigo. Dios es mucho más poderoso que Faraón, y que Satanás. Aunque Satanás tiene poder y mucha gente le obedece, Dios nos libró del poder de Satanás por medio de la muerte de Jesús en la cruz. Lean juntos Colosenses 1:13-14.



TRABAJO MANUAL

Los niños pequeños deben pintar el dibujo de Moisés y Aarón cuando Dios les envió para decirle al Faraón que dejara ir a su pueblo.

También deben recortar y pegar los dibujos de las plagas que Dios envió.





El versículo bíblico está en Exodo 8:1b *Así dice el Señor: Deja ir a mi pueblo, para que me adore*





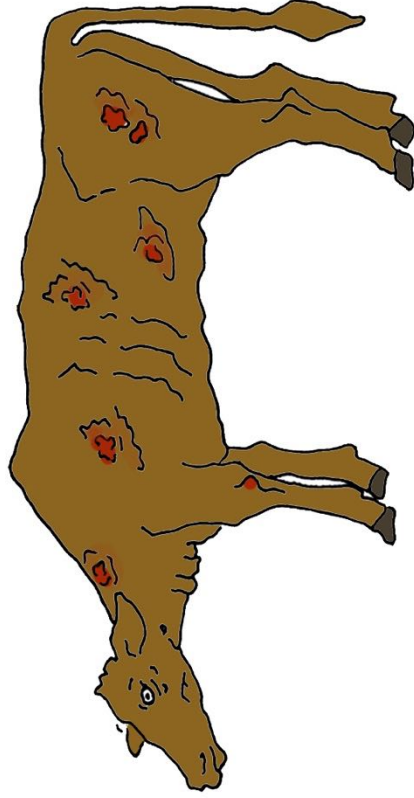
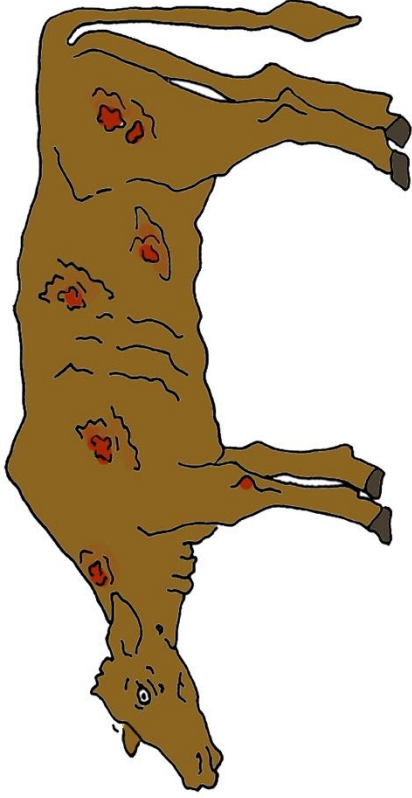



Los niños grandes pueden escribir Colosenses 1:13-14 en una hoja y adornarla con dibujos de lo que Dios hizo cuando nos rescató de la oscuridad. Por ejemplo, pueden dibujar una cruz, a Satanás derrotado y a ellos mismos siendo liberados de la oscuridad.

PUEDA ENCONTRAR MÁS LECCIONES COMO ESTA EN WWW.DEDITOS.ORG
TAMBIÉN VIDEOS DISPONIBLES

Así dice el Señor: Deja
ir a mi pueblo, para
que me adore.

Éxodo 8:1b





LA SANGRE DEL CORDERO SALVA AL PUEBLO DE DIOS DE LA MUERTE



EPISODIO 6: DIOS LIBERA A SU PUEBLO

LECCIÓN 4



DRAMATIZAR LA HISTORIA BÍBLICA

Prepare con sus hijos los siguientes objetos:

- Un peluche de cordero (si no tiene uno puede hacerlo de papel y algodón usando las instrucciones en esta lección)
- Un cuchillo (preferiblemente de plástico o cartón)
- Pintura roja, una vasija y una ramita o una brocha
- Pegue papel en los postes y en la parte de arriba de una puerta en su casa.



Use las instrucciones al final de esta lección para dramatizar la historia de la pascua con sus hijos que se encuentra en Éxodo 12.



PREGUNTA PARA DIALOGAR

La Biblia nos dice que Jesús es el cordero de Dios.

¿En qué se parece Jesús al cordero de la Pascua? Escuche las ideas de sus hijos. Mencione que Jesús es santo y perfecto. Nunca pecó pero murió para salvarnos del pecado y la muerte.

¿En qué es diferente Jesús al cordero de la Pascua? Jesús es una persona, fue crucificado, murió y resucitó solo una vez por los pecados del mundo.



TRABAJO MANUAL

Los niños pequeños y grandes pueden hacer el mismo trabajo manual.

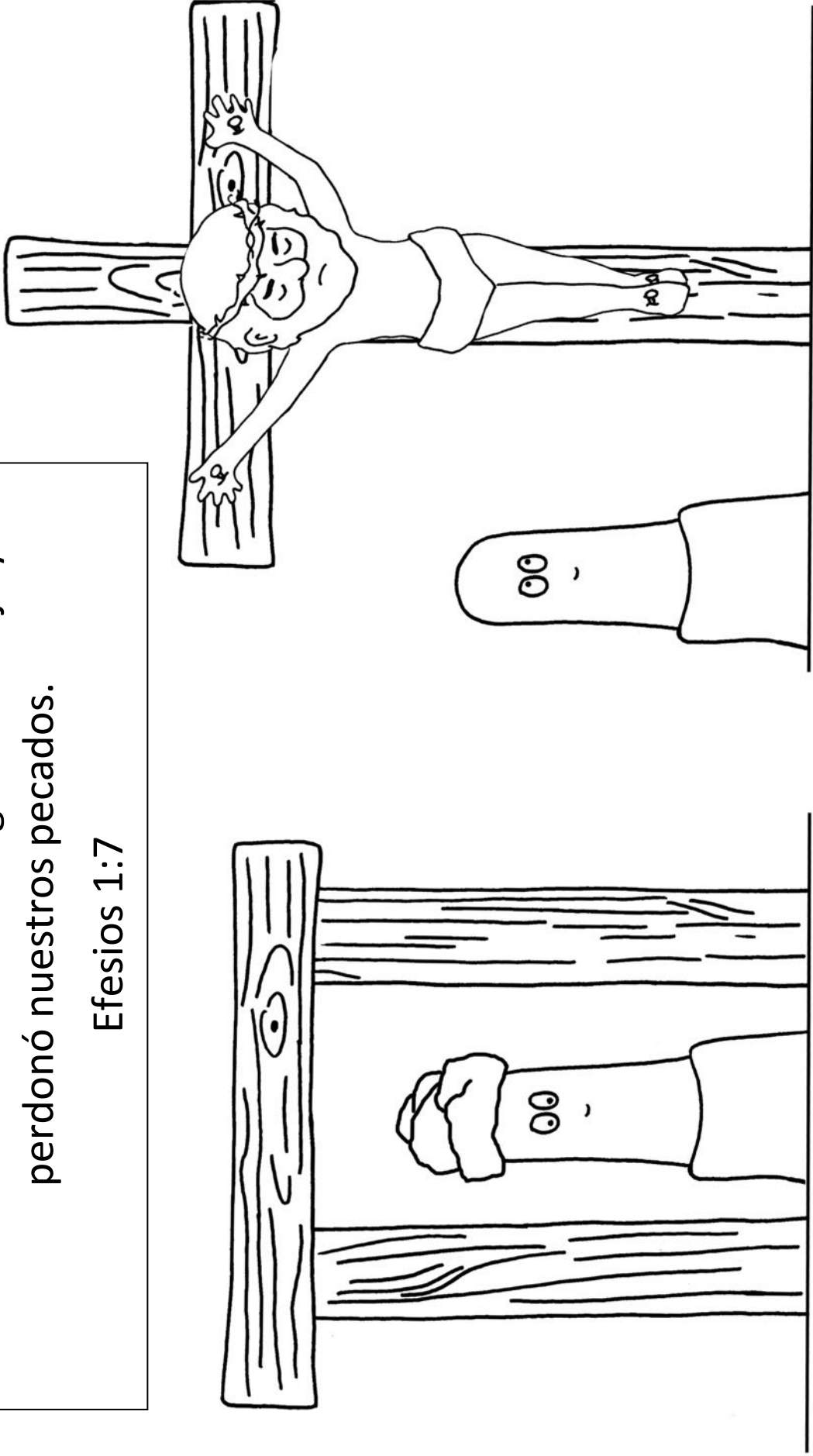
De un lado hay un israelita adentro de una casa. Del otro lado está Jesús en la cruz, con un personaje dedito mirándolo. Cada niño debe agregarle cabello y ropa al dedito para que se parezca al niño. Deben pintar con pintura roja los postes y la parte de arriba de la puerta para representar la sangre. También deben poner pintura roja en las manos, cabeza, costado y pies de Jesús.

El versículo bíblico está en Efesios 1:7 *Dios es tan rico en gracia y bondad que compró nuestra libertad con la sangre de su Hijo y perdonó nuestros pecados.*



Dios es tan rico en gracia y bondad que compró
nuestra libertad con la sangre de su Hijo y
perdonó nuestros pecados.

Efesios 1:7




La sangre del cordero salvó a los
niños israelitas.

La sangre de Jesús me salva a mi,
_____.



Pasos para hacer una oveja:

1. Haga una bola usando cualquier tipo de papel o tela.
2. Forre la bola con papel blanco y con algún material suave como algodón.
3. Pegue la cabeza y los pies.



Instrucciones para dramatizar la historia de la pascua que encontramos en Éxodo 12

Lea en voz alta y pida a sus hijos que le ayuden a dramatizar cada parte.

“En esta dramatización nuestra familia hará como si fuéramos una familia Israelita en Egipto durante la última plaga que Dios envió. Recordemos que los Israelitas eran esclavos en Egipto. Aunque Dios envió muchas plagas, el Faraón no los dejaba libre. Entonces Dios decidió enviar una última plaga como un gran juicio contra Faraón y toda su gente.

Dios dijo que iba a matar a los hijos mayores de cada familia Egipcia.”

“¿Quién es un hijo mayor en nuestra familia? ¡Imagínate! Tendría que morir.”

“Pero Dios les dio instrucciones especiales a los Israelitas. Les dijo que cada familia tomara un cordero. Tenía que ser un cordero de un año, perfecto y sin mancha. Dios les dijo que lo cuidaran durante varios días. Después lo tenían que matar.”

(En este momento alguien debe acercar el cuchillo al cuello de la oveja como si lo estuviera matando.)

“Luego tenían que coleccionar la sangre del cordero en una vasija.

Con esa sangre, los Israelitas mancharon los postes y la parte de arriba de la puerta de su casa.”

(Pida a algun niño o adulto que use la ramita o el pincel para manchar con pintura roja donde puso papel en la puerta.)

“Cuando Dios vio la sangre en los postes de la puerta de la casa, no permitió que el ángel de la muerte entrara para matar a los hijos primogénitos de esa casa. Dios dijo a los Israelitas que siempre debían recordar este día. Cada año ellos debían celebrar la Pascua para recordar cómo Dios los salvó de la muerte usando la sangre de un cordero.”

“Nosotros los Cristianos no celebramos la Pascua como lo hicieron los Israelitas. No matamos un cordero ni ponemos su sangre en nuestras puertas. Ya no tenemos que matar animales porque tenemos a alguien que murió para liberarnos del pecado y de la muerte. ¡Es Jesús!”

“Cuando Jesús murió en la cruz, al igual que los corderos de la pascua, su sangre se derramó y él murió en nuestro lugar. Cuando confiamos en él, podemos estar seguros que Dios nos perdona. Su sangre nos limpia y nos cubre para que nosotros no tengamos que morir una muerte eterna y estar separados de Dios para siempre.”




¡EL PUEBLO DE DIOS CELEBRA QUE DIOS LOS LIBERÓ!



EPISODIO 6: DIOS LIBERA A SU PUEBLO

LECCIÓN 5



VER EL VIDEO

Vea con sus hijos el video de la historia bíblica “Dios libera a su pueblo” disponible en: www.vimeo.com/deditos/diosliberaasupueblo.



PREGUNTA PARA DIALOGAR

¿Cómo se sintieron los Israelitas cuando al final pudieron salir libres de Egipto? Estaban muy felices porque habían sufrido mucho en Egipto y por fin estaban libres.

Nosotros tenemos un enemigo llamado Satanás. ¿Qué hace Satanás con sus esclavos? Por ejemplo, los manda a hacer cosas malas y a dañar a los demás, les pone malos pensamientos en la mente, los mata y los lleva al infierno.

Lea Juan 8:36 *Así que, si el Hijo los hace libres, ustedes serán verdaderamente libres.* Este versículo nos dice que si confiamos en Jesús, ya no somos esclavos de Satanás. ¡Hoy vamos a hacer un desfile para celebrar esta libertad!

TRABAJO MANUAL

Los niños harán instrumentos para usar en un desfile.

Opción 1: Trompeta

Los niños deben pintar la hoja, enrollarla y pegarla en forma de trompeta.



Opción 2: Lata con piedras

Coloque algunas piedras pequeñas adentro de la lata o botella y ciérrelo bien. Los niños pueden adornar la parte de afuera y pegar el versículo allí.



¡DESFILE!

Hagan un desfile dentro o fuera de su casa. Los niños pueden tocar sus instrumentos, marchar y cantar la canción que está al final del video “Dios libera a su pueblo”.

PUEDA ENCONTRAR MÁS LECCIONES COMO ESTA EN WWW.DEDITOS.ORG
TAMBIÉN VIDEOS DISPONIBLES

Así que, si el Hijo los
hace libres, ustedes serán
verdaderamente libres.
Juan 8:36

Instrucciones:
Enrolle como un cono
para que sirva de
trompeta.



Dios libera a su pueblo
Lección 5

Así que, si el Hijo los
hace libres, ustedes
serán verdaderamente
libres. Juan 8:36

Así que, si el Hijo los
hace libres, ustedes
serán verdaderamente
libres. Juan 8:36

Así que, si el Hijo los
hace libres, ustedes
serán verdaderamente
libres. Juan 8:36