


DIOS LLAMÓ A ABRAHAM Y SARA A SEGUIRLE

EPISODIO 4: LOS HIJOS DE ABRAHAM

LECCIÓN 1



VER EL VIDEO

Vea con sus hijos el video de la historia bíblica “**Los hijos de Abraham**” disponible en: www.vimeo.com/deditos/loshijosdeabraham.



PREGUNTA PARA DIALOGAR

¿Por qué piensas que Dios le mandó a Abraham a dejar la tierra de su padre e ir a una tierra que Dios le daría? Escuche las ideas de sus hijos. Luego mencione que Dios quería que Abraham aprendiera a confiar solo en él, porque Dios lo escogió para que Abraham y su familia conocieran a Dios y le dieran a conocer al resto del mundo.



TRABAJO MANUAL

Los niños pequeños deben pintar el dibujo de Abraham y Sara cuando salieron de la tierra de sus padres.

El versículo bíblico está en Hebreos 11:8

Abraham confió en Dios, y por eso obedeció cuando Dios le ordenó que saliera de su tierra para ir al país que le daría, aun cuando no sabía hacia dónde iba.



Dios nos ha llamado a cada uno de nosotros a confiar en él y seguirle. A veces también Dios llama a alguien a hacer un trabajo especial. Por ejemplo ser pastor, misionero, cantante, maestro o padre de familia. Los niños grandes deben pensar en una persona a la que conocen que Dios llamó para seguirle o para hacer un trabajo especial.

Puede ser alguien de su familia, de la iglesia o de la comunidad. Luego deben llenar la hoja con detalles de su vida para escribir la historia de esta persona.

Una persona que siguió a Dios

Yo conozco a una persona que se llama Chusito (nombre)

Vive en El Mirador (ciudad)

y se dedicaba a trabajar como jornalero (trabajo)

Un día algo pasó que cambió su vida para siempre. Chusito le que pasó cuando Dios llamó a su persona

En una de sus jornadas un compañero le habló de Dios y el aceptó entregar su vida entera a Jesús.

Chusito confió en Dios (nombre)


y se comprometió para seguir su llamado.

Sin embargo, tuvo dificultades. (Escriba las dificultades que tuvo.)

Cuando su familia se enteró lo rechazaron.

Pero siguió confiando en Dios y obedeciéndole.

Abraham confió en Dios, y por eso obedeció cuando Dios le ordenó que saliera de su tierra para ir al país que le daría, aun cuando no sabía hacia dónde iba.
Hebreos 11:8



Una persona que siguió a Dios

Yo conozco a una persona que se llama _____.

Vivía en _____ y se dedicaba a este trabajo: _____.

Un día algo pasó que cambió su vida para siempre. (Describe lo que pasó cuando Dios llamó a la persona).

_____.

Esta persona confió en Dios y se comprometió para seguir su llamado.

Sin embargo, tuvo dificultades. (describe las dificultades que tuvo).

Pero siguió confiando en Dios y obedeciéndole.

Una persona que siguió a Dios

Yo conozco a una persona que se llama _____.

Vivía en _____ y se dedicaba a este trabajo: _____.

Un día algo pasó que cambió su vida para siempre. (Describe lo que pasó cuando Dios llamó a la persona).

_____.

Esta persona confió en Dios y se comprometió para seguir su llamado.

Sin embargo, tuvo dificultades. (describe las dificultades que tuvo).

Pero siguió confiando en Dios y obedeciéndole.

DIOS SIEMPRE CUMPLE SU PROMESA



EPISODIO 4: LOS HIJOS DE ABRAHAM

LECCIÓN 2



CONTAR LA HISTORIA CON PEQUEÑAS FIGURAS

Ayude a sus hijos a pintar y recortar las figuras de Abraham, Sara y el bebé Isaac al final de esta lección. Pegue las figuras de Abraham y Sara en dos vasos.

Recuerde a sus hijos que Dios prometió darle un hijo a Abraham y Sara pero ellos tuvieron que esperar muchos años antes que naciera Isaac. Lea Génesis 21:1-7 en voz alta y mientras lo lee, usted o sus hijos deben mover las figuras, por ejemplo, cuando Sara dice que Dios la ha hecho reír, puede mover la figura de Sara como si se riera.



PREGUNTA PARA DIALOGAR

Lea esto en voz alta: **Cuando nació su hijo llegó la felicidad y la esperanza a Abraham y Sara, porque por medio de Isaac y de sus descendientes, Dios cumpliría todas sus promesas.**

A nosotros también nos llegó la felicidad por medio de un bebé.

¿Quién es ese bebé? ¡Es Jesús!

¿Qué promesa nos hizo Dios por medio de Jesús? Escuche las ideas de sus hijos. Luego mecione que Dios prometió que si creemos en Jesús tendremos vida eterna.



TRABAJO MANUAL

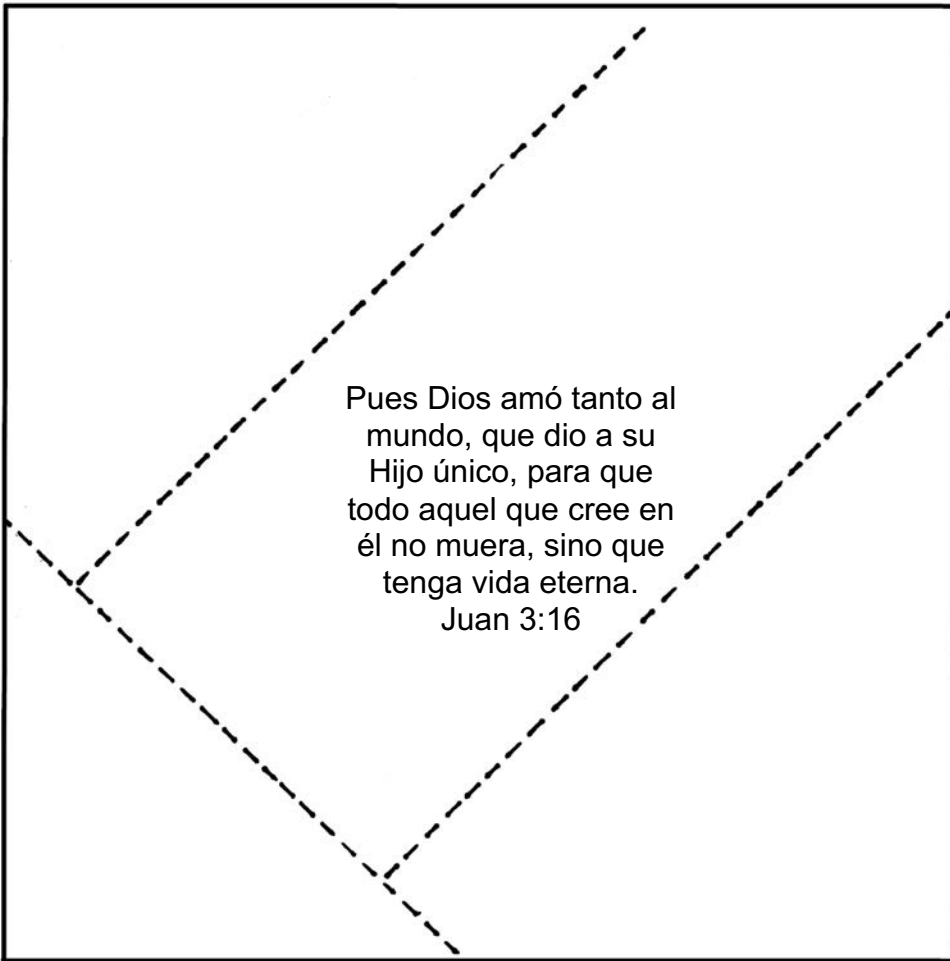
Los niños pequeños deben pintar y recortar la figura del bebé Isaac, colocar al bebé de manera diagonal en el papel cuadrado y doblar las dos esquinas de los lados y la de abajo para adentro para formar una cobija.



El versículo bíblico está en Juan 3:16
Pues Dios amó tanto al mundo, que dio a su Hijo único, para que todo aquel que cree en él no muera, sino que tenga vida eterna.


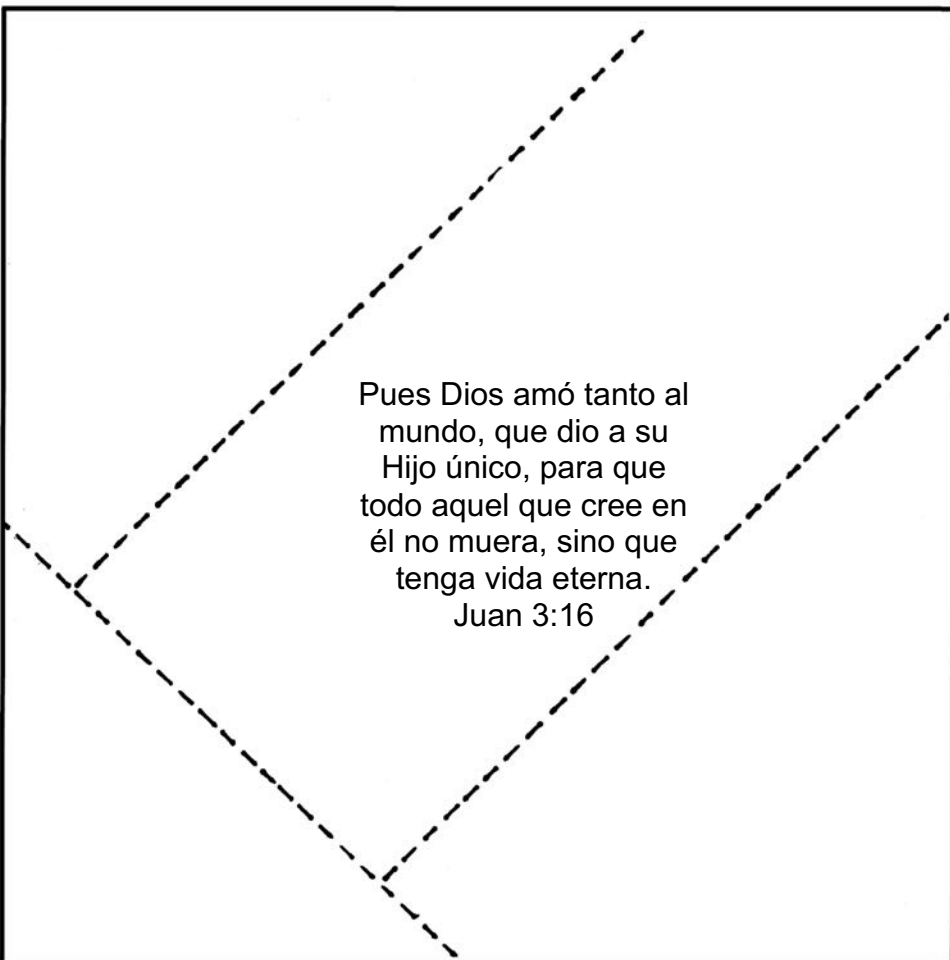

Mucho antes que Jesús naciera, Dios prometió a su pueblo enviarles un salvador. Los niños grandes deben leer Mateo 1:18-25 y hacer un dibujo que represente esta historia.





Los hijos de Abraham

Lección 2

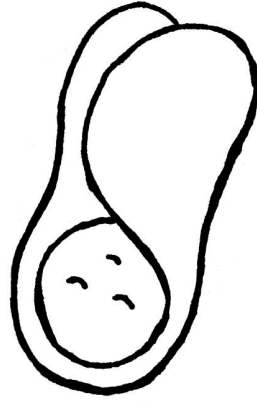
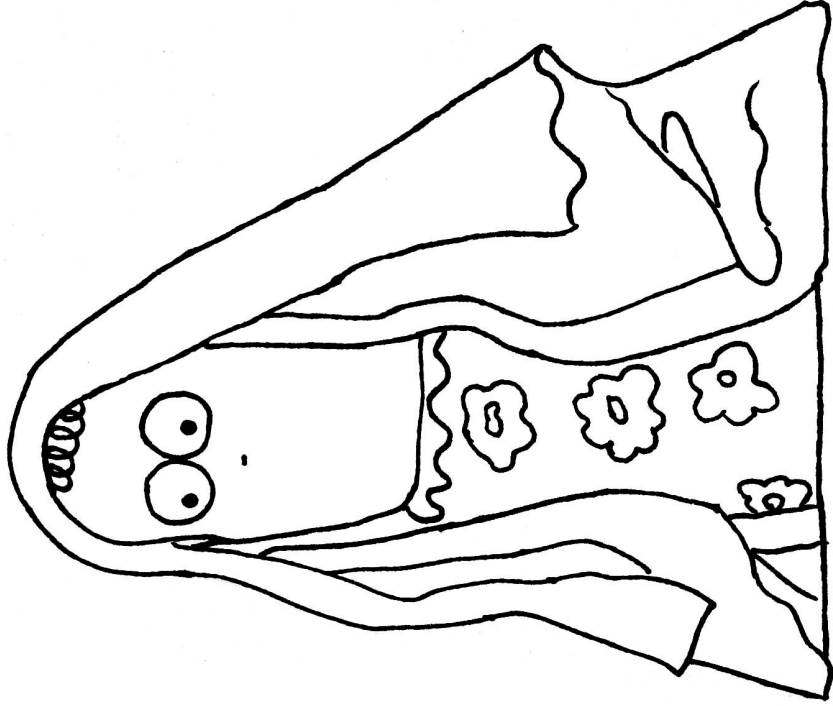





Instrucciones:

- ✓ Pinte cada figura.
- ✓ Recorte las figuras.
- ✓ Pegue la figura de Abraham y Sara en un vaso o alguna otra base.
- ✓ Ponga cinta adhesiva en el bebé Isaac para que al final de la historia Sara lo pueda cargar.

Material para contar la historia
Los hijos de Abraham
Lección 2




DIOS PROMETIÓ PROTEGER A AGAR E ISMAEL



EPISODIO 4: LOS HIJOS DE ABRAHAM

LECCIÓN 3



VER EL VIDEO

Vea con sus hijos el video de la historia bíblica “**Los hijos de Abraham**” disponible en: www.vimeo.com/deditos/loshijosdeabraham.



PREGUNTA PARA DIALOGAR


¿Qué problemas hubo en la familia de Abraham? Escuche las ideas de sus hijos y comente que Ismael e Isaac sufrieron porque sus mamás estaban peleando. Al final Abraham echó a Agar y su hijo Ismael de la casa. Esta es una historia muy triste.

Lea esto en voz alta: **A pesar de todo lo que pasó, Dios prometió cuidar de Ismael y así fue (Génesis 21:15-21). La historia de Ismael nos enseña que nuestros padres nos pueden fallar. A veces hacen cosas que nosotros no entendemos y que nos duelen. Pero Dios es un padre mucho más poderoso y amoroso. Podemos confiar que Él siempre nos cuidará como dice el Salmo 27:10: “Aunque mi padre y mi madre me abandonen, tú Señor te harás cargo de mi.”**



TRABAJO MANUAL

Los niños pequeños deben pintar el dibujo de Agar e Ismael cuando Abraham los sacó de su campamento.



El versículo bíblico está en 1 Pedro 5:7 *Así que pongan sus preocupaciones en las manos de Dios, pues él tiene cuidado de ustedes.*

Los niños grandes deben hablar sobre el problema que tenía cada personaje. Por ejemplo, Sara tenía celos por su hijo, Ismael fue rechazado, Isaac observaba el conflicto en su familia, etc. Para llenar la hoja los niños deben encerrar en un círculo el personaje con quien ellos se identifican, escribir lo que le pasó al personaje y cómo se parece a algún problema que ellos tienen. Esta hoja puede ser confidencial.

Yo me identifico con
(encierra en un círculo el personaje)

Abraham Sara Isaac Ismael Hagar

Porque... (Escribe lo que le pasó a este personaje y cómo se parece a algún problema que tienes)

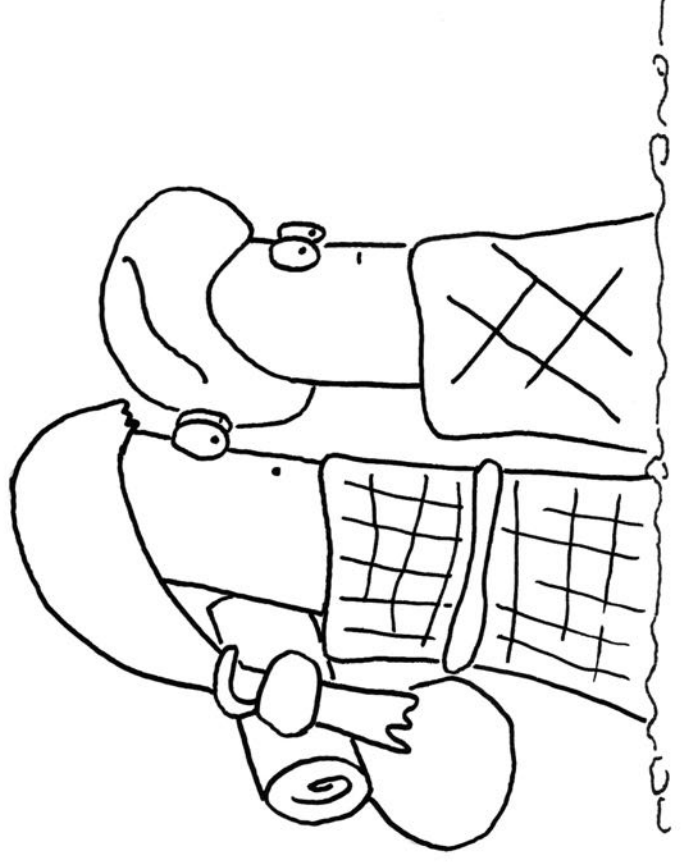
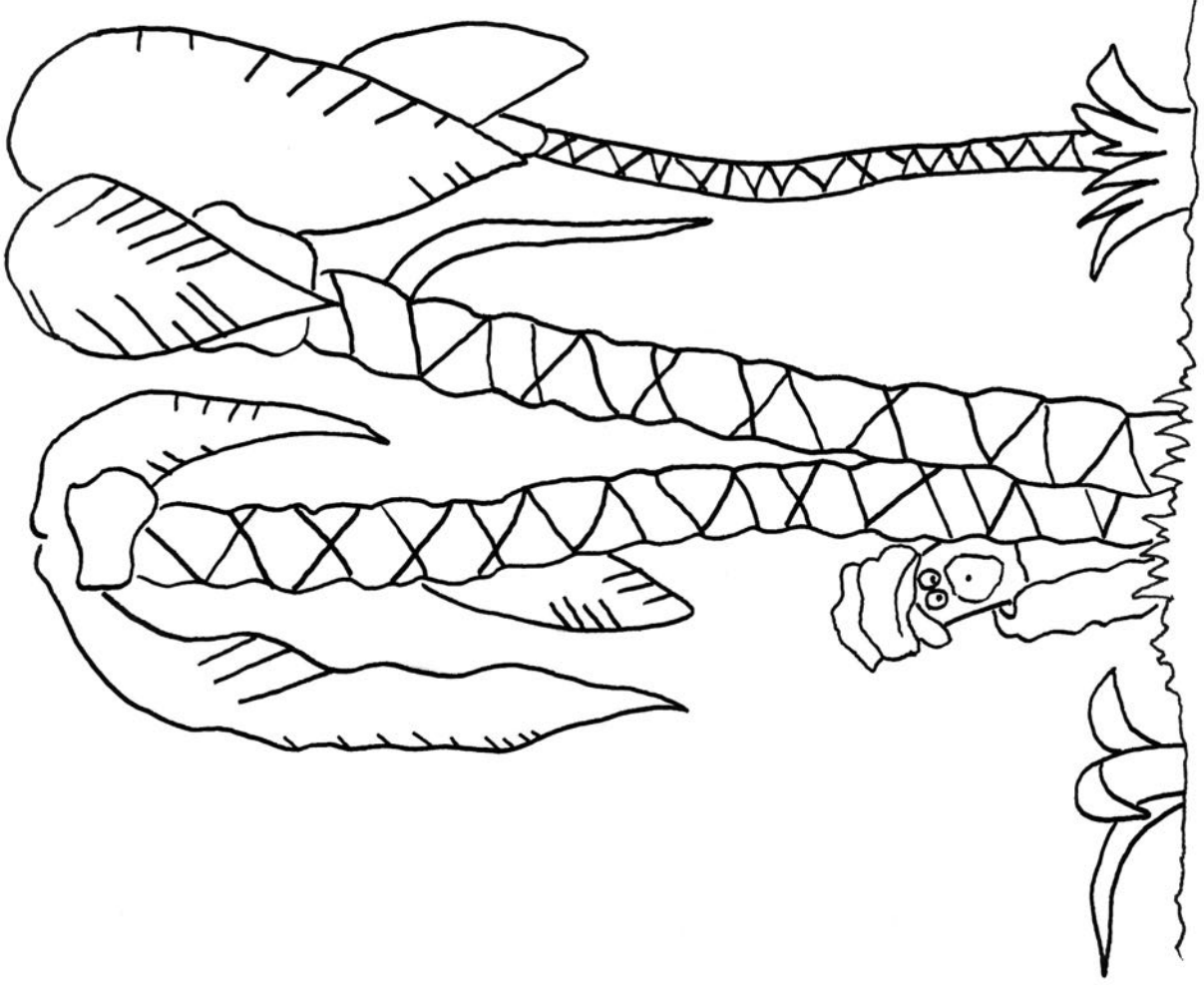
Sara tenía miedo de lo que podía perder a pesar que ya tenía mucho y eso me pasa a mi también.

Así que pongan sus preocupaciones en las manos de Dios, pues él tiene cuidado de ustedes.
1 Pedro 5:7

Los hijos de Abraham Lección 3

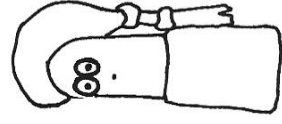
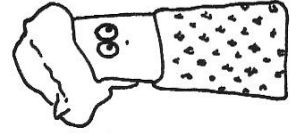
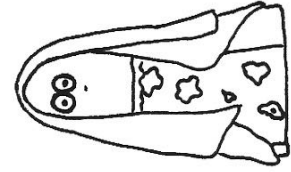
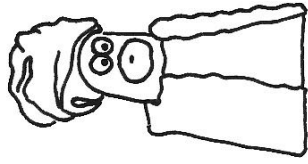
PUEDA ENCONTRAR MÁS LECCIONES COMO ESTA EN WWW.DEDITOS.ORG
TAMBIÉN VIDEOS DISPONIBLES

Así que pongan sus
preocupaciones en
las manos de Dios,
pues él tiene cuidado
de ustedes.
1 Pedro 5:7



Yo me identifico con

(encierra en un círculo el personaje).



Abraham

Sara

Isaac

Ismael

Agar

Porque... (Escribe lo que le pasó a este personaje y cómo se parece a algún problema que tienes).

Así que pongan sus preocupaciones en las manos de Dios, pues él tiene cuidado de ustedes.

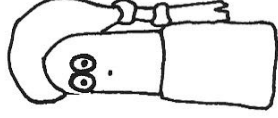
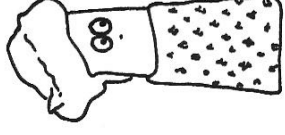
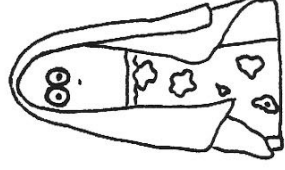

1 Pedro 5:7

Los hijos de Abraham

Lección 3

Yo me identifico con

(encierra en un círculo el personaje).



Abraham

Sara

Isaac

Ismael

Agar

Porque... (Escribe lo que le pasó a este personaje y cómo se parece a algún problema que tienes).

Así que pongan sus preocupaciones en las manos de Dios, pues él tiene cuidado de ustedes.

1 Pedro 5:7

Los hijos de Abraham

Lección 3

DIOS PROVEE EN LA VIDA Y EN LA MUERTE



EPISODIO 4: LOS HIJOS DE ABRAHAM

LECCIÓN 4



DRAMATIZAR LA HISTORIA BÍBLICA

Elija a niños o adultos para actuar como: Isaac, Abraham, dos sirvientes y Dios. Use los siguientes objetos en la dramatización: un cuchillo (preferiblemente de plástico o cartón), un peluche de oveja (si no tiene puede hacer uno usando las instrucciones al final de esta lección), una mesa.

Lea Génesis 22:1-19 en voz alta, usando una versión sencilla de la Biblia. Durante la lectura los personajes deben actuar y repetir los diálogos. Por ejemplo, dan un recorrido hasta llegar a algún lugar destinado como el “Monte Moria”, Abraham coloca a su hijo Isaac encima de la mesa (que sirve de altar), al final cuando Dios lo para, sacrifica a la oveja en vez de su hijo.



PREGUNTA PARA DIALOGAR

Dialogue con sus hijos sobre esta pregunta: **¿Qué es lo máspreciado que tú tienes? Y ¿Qué harías si Dios te pidiera sacrificarlo?**

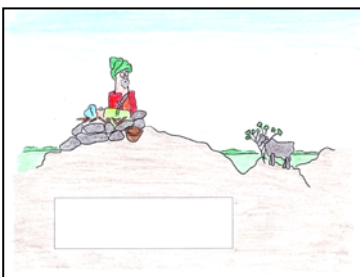
También pregunte a sus hijos, **¿En qué se parece el cordero en esta historia a Jesús?** Escuche las ideas de sus hijos y mencione que Jesús murió para que nosotros no tuvieramos que morir una muerte eterna.



TRABAJO MANUAL

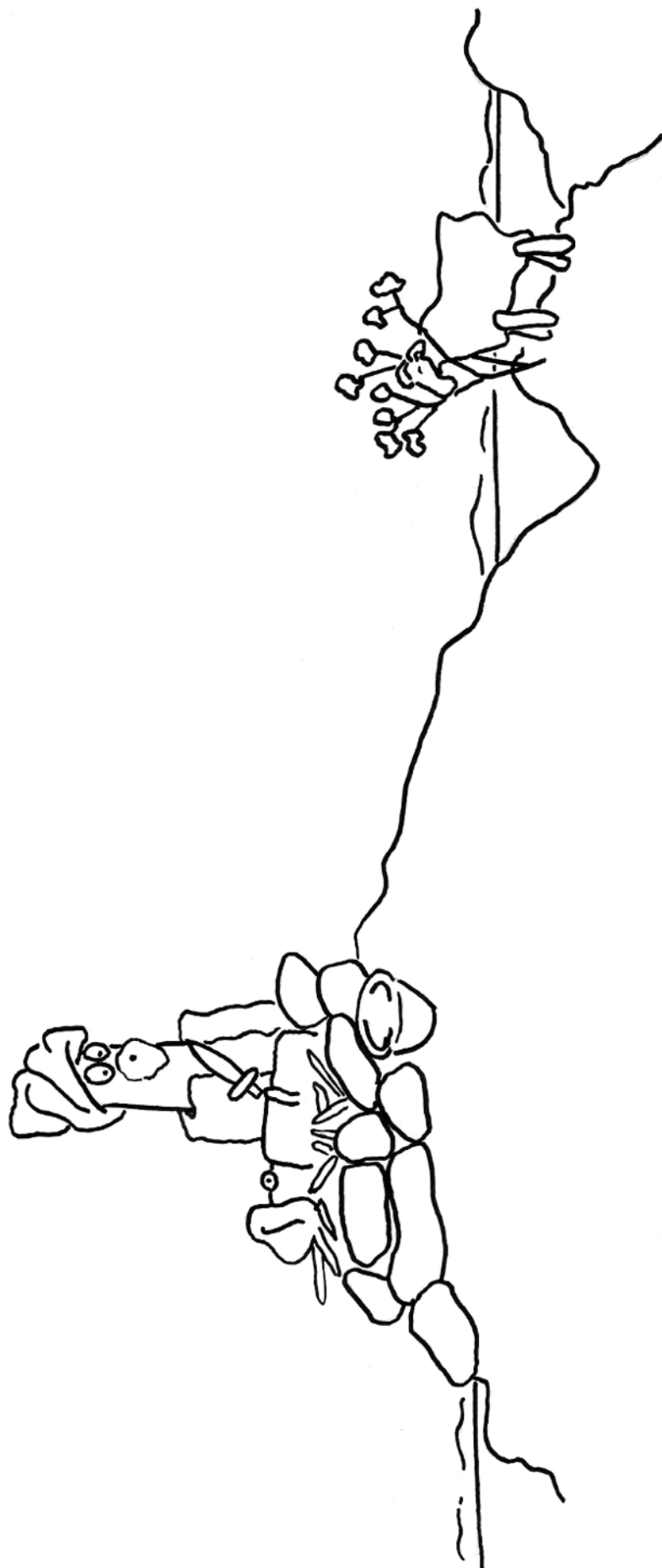
Los niños pequeños deben pintar el dibujo de Abraham cuando estaba a punto de sacrificar a Isaac.

Los niños grandes deben hacer un dibujo de algo que es importante para ellos y que quieren entregarle a Dios.



El versículo bíblico está en Romanos 14:8
Si vivimos, para el Señor vivimos y si morimos para el Señor morimos. Así que vivos o muertos pertenecemos al Señor.





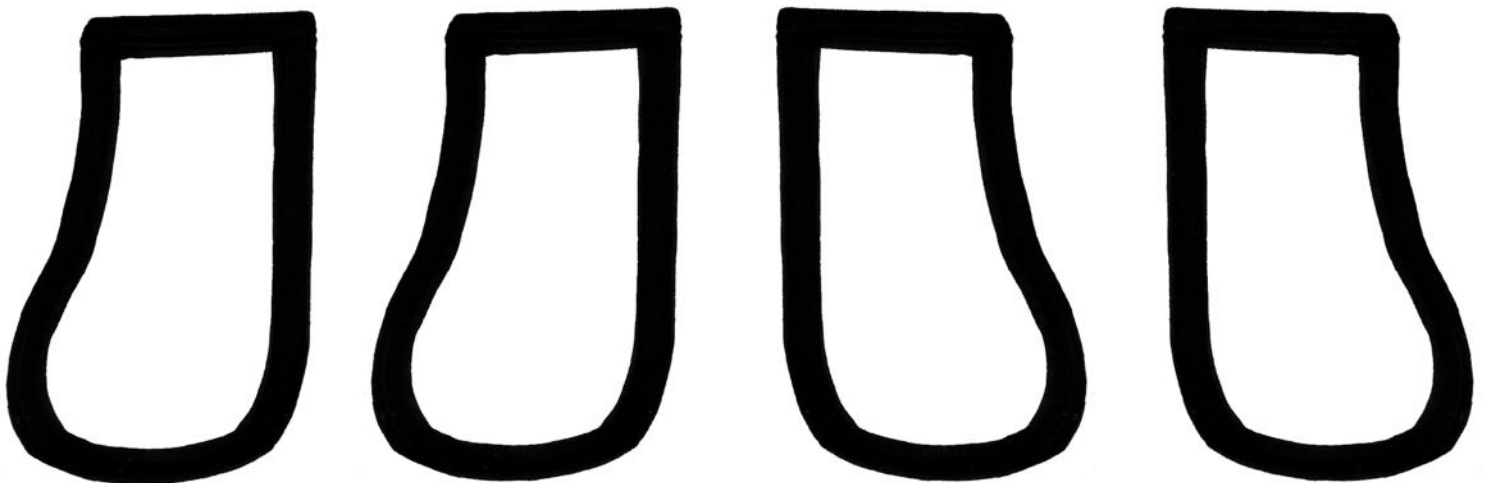
Si vivimos, para el Señor vivimos y si morimos para el Señor morimos. Así que vivos o muertos pertenecemos al Señor.

Romanos 14:8



Pasos para hacer una oveja:

- ✓ Haga una bola usando cualquier tipo de papel o tela.
- ✓ Forre la bola con papel blanco y si gusta agregue algún material blanco y suave como algodón.
- ✓ Pegue la cabeza y los pies.




CUANDO CONFIAMOS EN CRISTO NOS VOLVEMOS PARTE DE LA FAMILIA DE ABRAHAM



EPISODIO 4: LOS HIJOS DE ABRAHAM

LECCIÓN 5



VER EL VIDEO

Vea con sus hijos el video de la historia bíblica “**Los hijos de Abraham**” disponible en: www.vimeo.com/deditos/loshijosdeabraham.



PREGUNTA PARA DIALOGAR

Lea esto en voz alta: **Dios prometió bendecir a todas las naciones de la tierra por medio de la familia de Abraham, y así fue cuando llegó Jesús, un descendiente de Abraham. Jesús abrió el camino para que cualquier persona que creyere en él sea adoptado como un hijo de Dios y miembro de la familia de Abraham.**

Dialogue con sus hijos sobre esta pregunta, **¿Cómo sabes si has creído en Jesús y has sido adoptado como un hijo de Dios?** Escuche las ideas de sus hijos. Mencione que solo se necesita orar para pedirle de corazón a Dios que perdone nuestros pecados y decirle que queremos ser sus hijos. Al hacer esto, cambia nuestra vida para siempre porque somos adoptados como hijos de Dios. Si sus hijos quieren hacerlo, puede orar con ellos para recibir a Jesús.



TRABAJO MANUAL

El trabajo manual para niños pequeños y grandes es una escena de noche donde Abraham está viendo las estrellas. Los niños lo deben pintar. Si han creído en Jesús, deben escribir su nombre en la estrella.


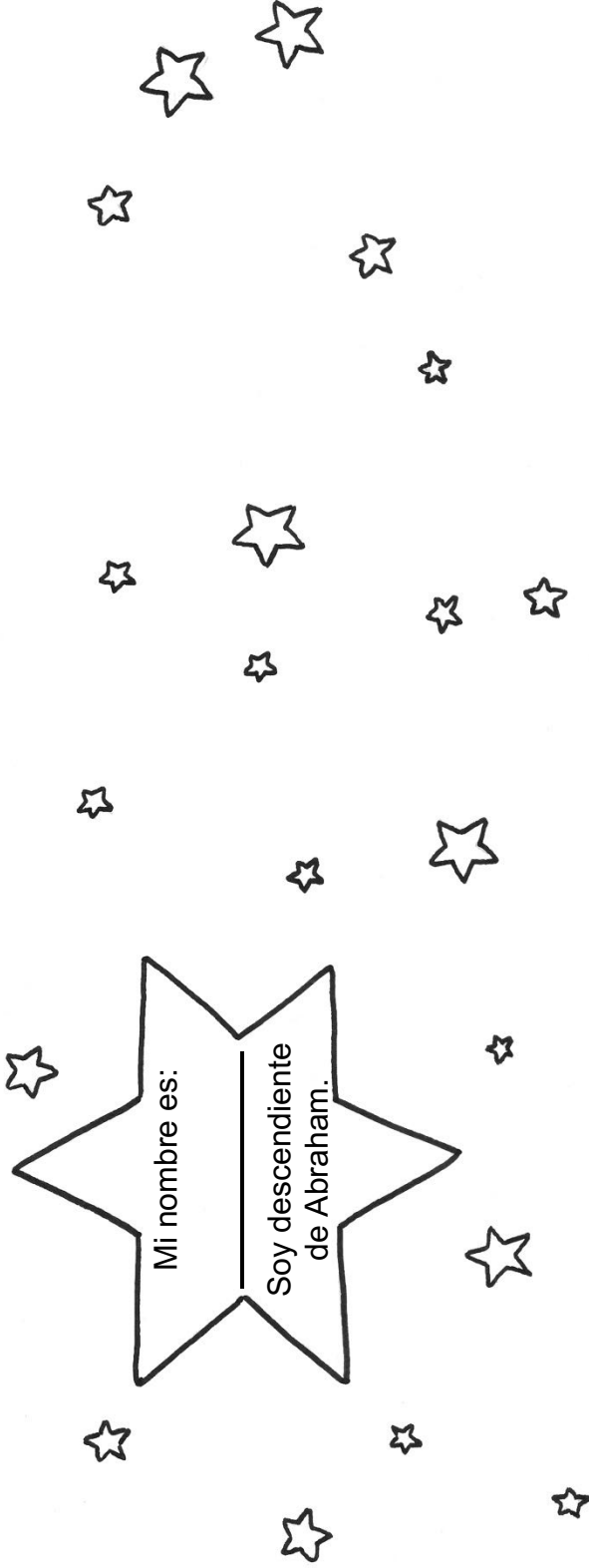


Los niños grandes deben pintar a Abraham, su tienda de acampar, el versículo y todas las estrellas con crayones de cera. Luego, con pintura negra diluida con agua deben pintar la hoja con el color negro y limpiar con papel higiénico las áreas que están pintadas con crayón. Aunque pinten sobre lo coloreado con crayones de cera, la pintura negra fácilmente se quitará al limpiarlo.

El versículo bíblico está en Gálatas 3:29 *Y si son de Cristo, entonces son descendientes de Abraham y herederos de las promesas que Dios le hizo.*

PUEDEN ENCONTRAR MÁS LECCIONES COMO ESTA EN WWW.DEDITOS.ORG
TAMBIÉN VIDEOS DISPONIBLES

Mi nombre es: _____
Soy descendiente
de Abraham.



Y si son de Cristo, entonces son descendientes de Abraham y herederos de las promesas que Dios le hizo.
Gálatas 3:29